



KRAJOWA RADA
RADIOFONII i TELEWIZJI

Udział w czasie słuchania i wielkość audytorium
programów radiowych
w podziale na województwa

styczeń-marzec 2013

Analiza i opracowanie Monika Trochimczuk
DEPARTAMENT MONITORINGU

WARSZAWA 2013

Nota metodologiczna

Informację sporządzono na podstawie badania słuchalności radia SMG/KRC Millward Brown przeprowadzonego na reprezentatywnej grupie osób w wieku 15-75 lat, w I kwartale 2013 r.

W prezentowanych zestawieniach zostały uwzględnione programy radiowe, których udział w czasie słuchania na terenie danego województwa wyniósł co najmniej 0,4%.

Wyniki zostały porównane z poprzednim kwartałem. W porównaniu zostały wzięte pod uwagę tylko te zmiany wskaźników słuchalności, które są znaczące statystycznie. Przy każdym województwie została odnotowana wielkość populacji oraz wielkość badanej próby (im mniejsza próba, tym większy błąd statystyczny).

W analizie wykorzystano wskaźniki:

Udział w czasie słuchania programu/grupy programów (w województwie)

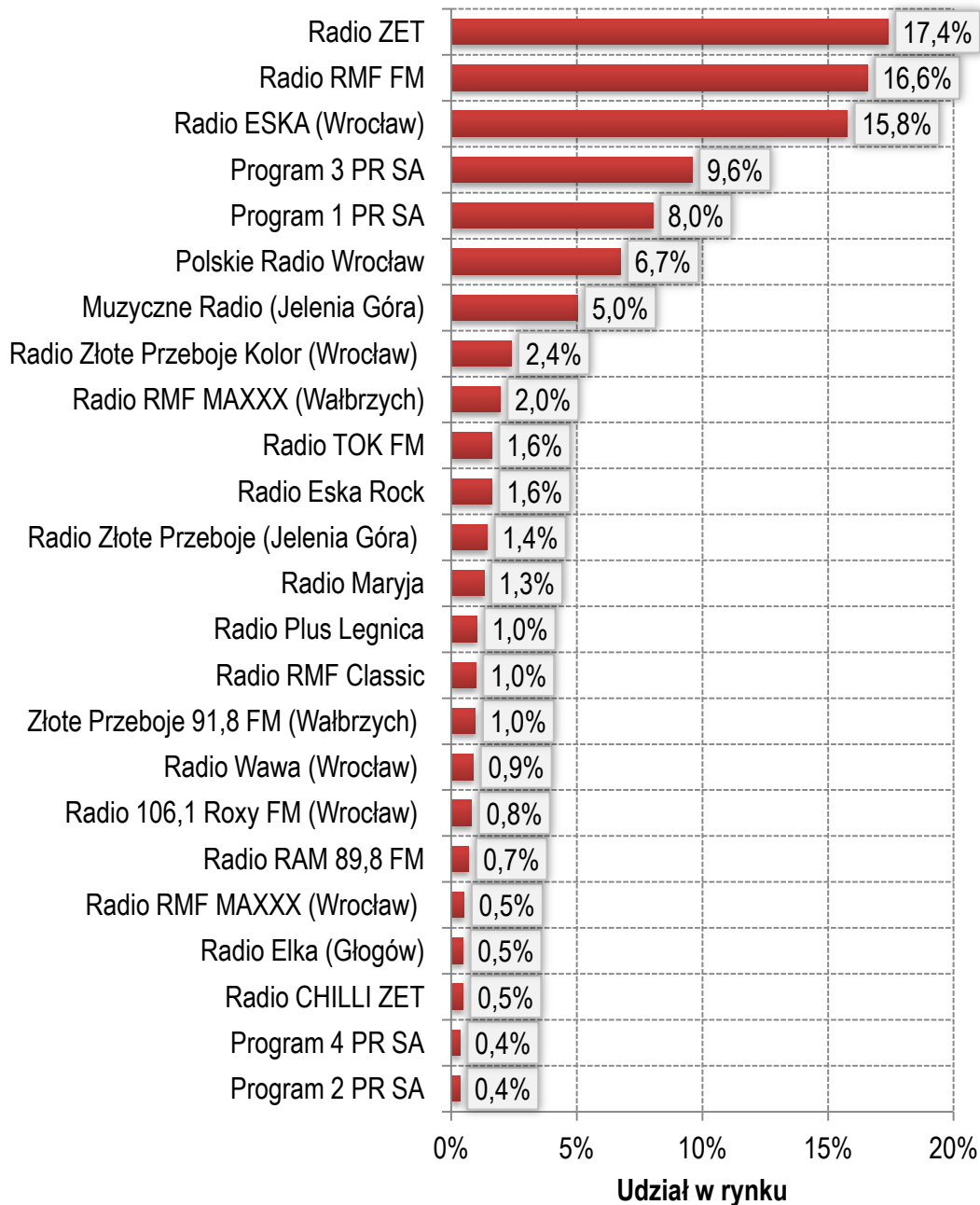
Całkowity czas, jaki słuchacze (z danego województwa) poświęcili na słuchanie określonego programu radiowego/grupy programów w stosunku do całkowitego czasu słuchania wszystkich objętych badaniem programów radiowych (na terenie tego województwa).

Zasięg dzienny w %



Inaczej wielkość audytorium. Odsetek osób w danej populacji, które słuchały programu przynajmniej raz w ciągu dnia.

wielkość populacji: 2 328 314; wielkość próby: 1 840 respondentów

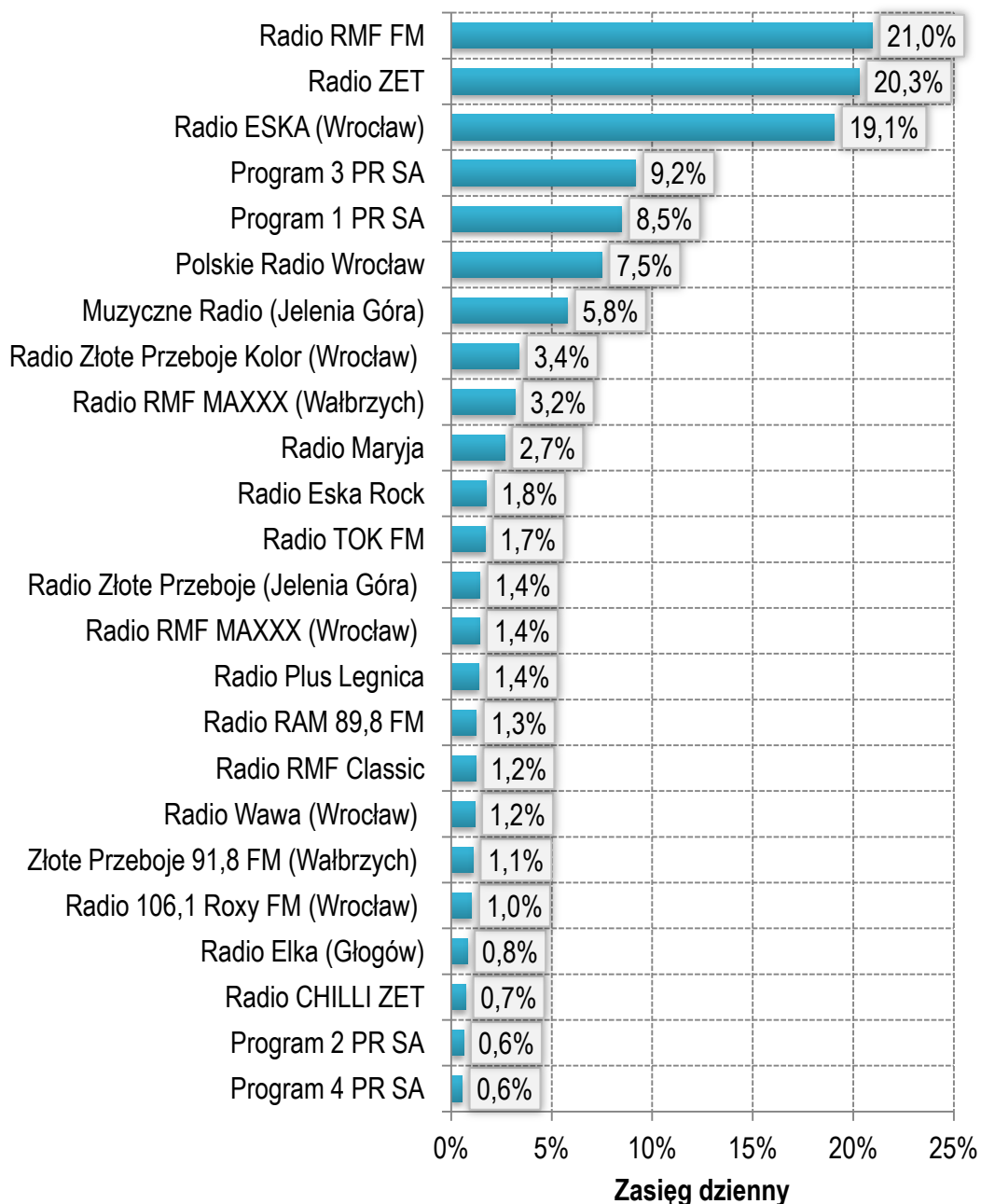
Wykres 1. Udział w czasie słuchania programów radiowych na terenie województwa dolnośląskiego w I kwartale 2013 r.



Znaczące zmiany w porównaniu z IV kwartałem 2012 r.

Wzrost udziału w czasie słuchania 	Spadek udziału w czasie słuchania 
–	RMF FM 3,5 pkt. proc.

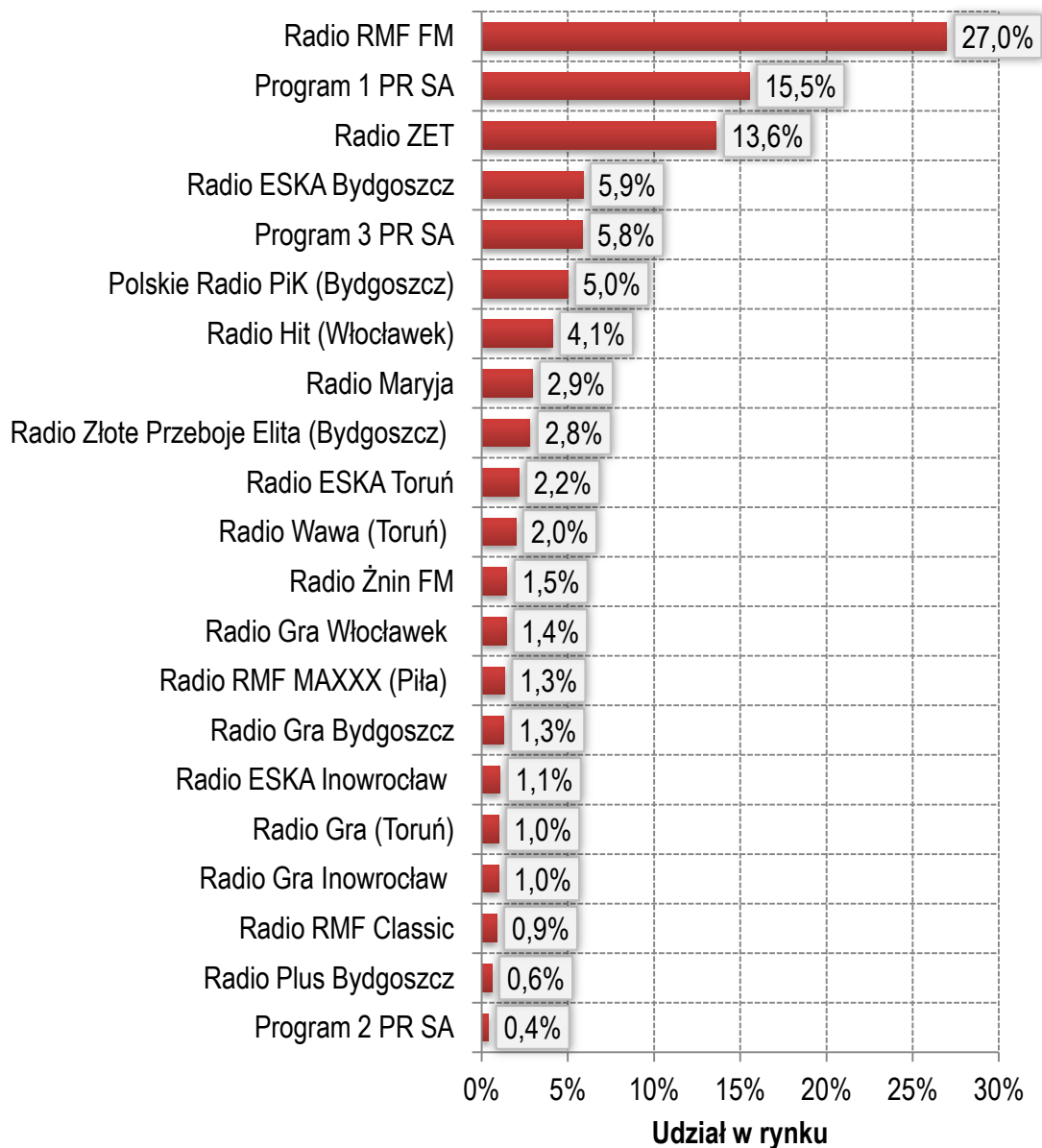
Wykres 2. Zasięg dzienny programów radiowych na terenie województwa dolnośląskiego w I kwartale 2013 r.





Znaczące zmiany w porównaniu z IV kwartałem 2012 r.			
Wzrost zasięgu dziennego	↗	Spadek zasięgu dziennego	↘
Radio ESKA (Wrocław)	6,1 pkt. proc.	–	–
Radio ZET	5,3 pkt. proc.	–	–
RMF FM	4,1 pkt. proc.	–	–
Polskie Radio Wrocław	3,3 pkt. proc.	–	–

wielkość populacji: 1 659 993; wielkość próby: 1254 respondentów

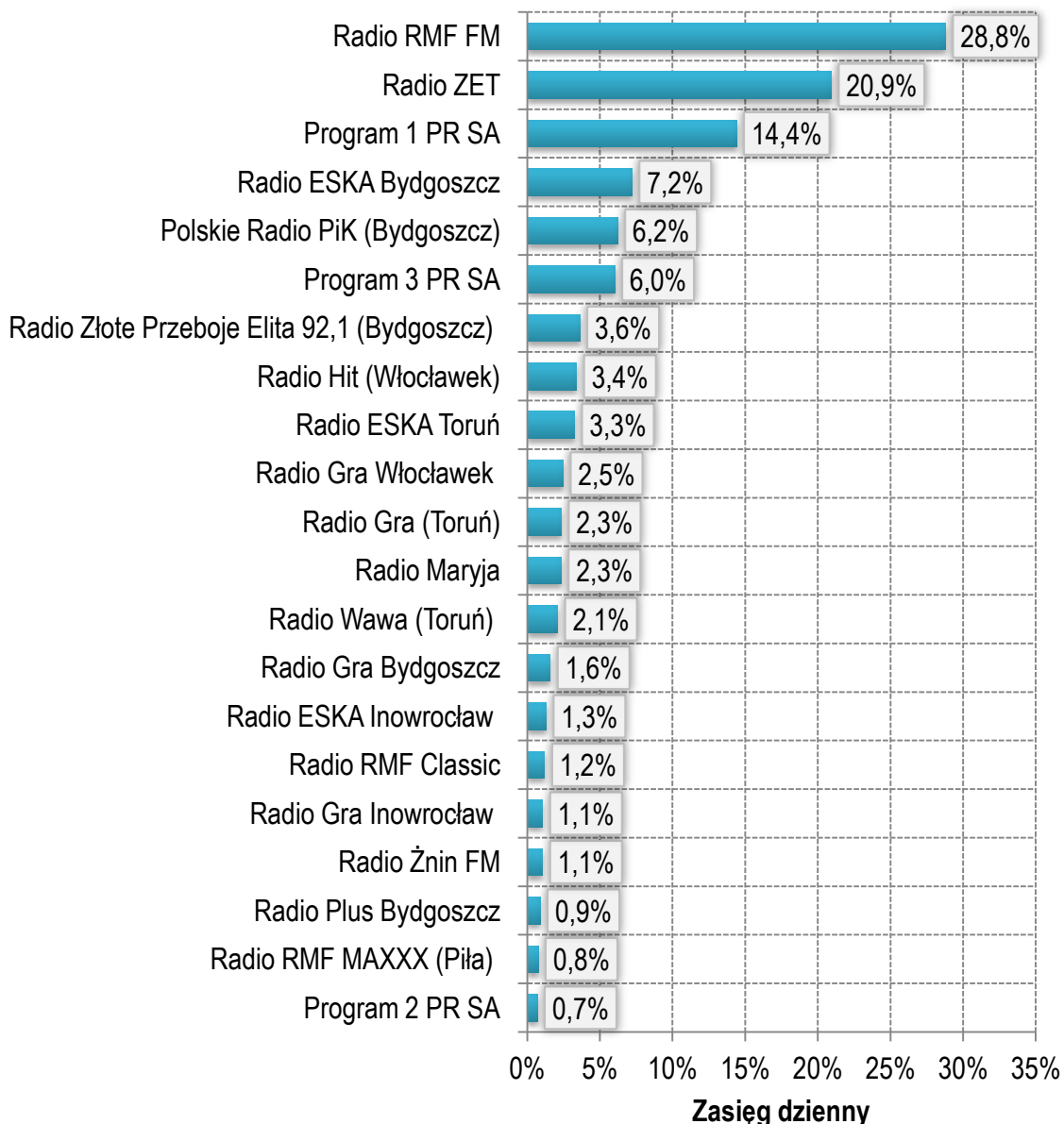
Wykres 3. Udział w czasie słuchania programów radiowych na terenie województwa kujawsko-pomorskiego w I kwartale 2013 r.



Znaczące zmiany w porównaniu z IV kwartałem 2012 r.

Wzrost udziału w czasie słuchania 		Spadek udziału w czasie słuchania 	
Program 1 PR SA	3,6 pkt. proc.	Radio ZET	5,7 pkt. proc.

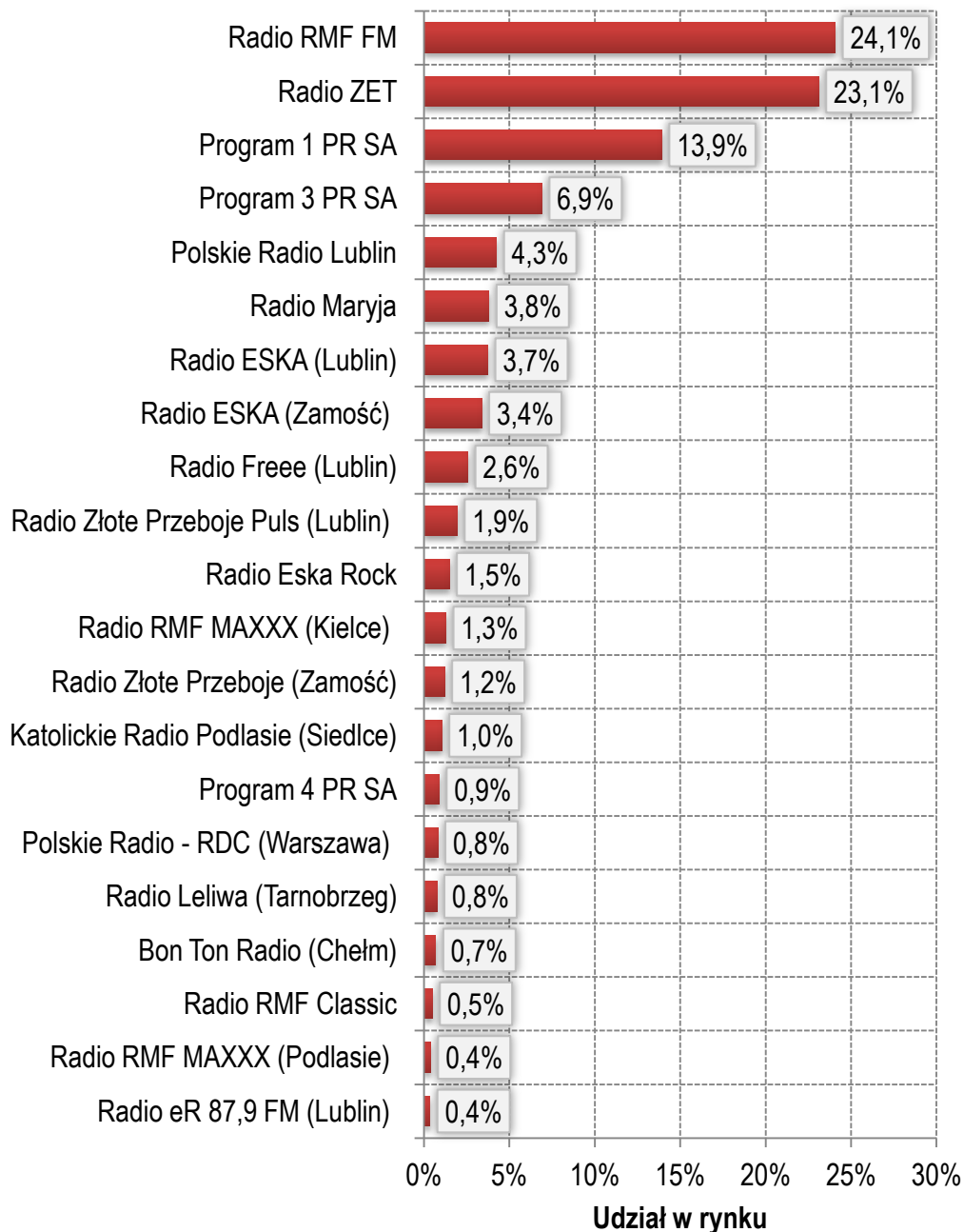
Wykres 4. Zasięg dzienny programów radiowych na terenie województwa kujawsko-pomorskiego w I kwartale 2013 r.



Znaczące zmiany w porównaniu z IV kwartałem 2012 r.			
Wzrost zasięgu dziennego		Spadek zasięgu dziennego	
RMF FM	4,0 pkt.proc.	Program 3 PR SA	2,9 pkt.proc.
Radio ZET	4,0 pkt. proc.		
Program 1 PR SA	3,5 pkt.proc.		
Polskie Radio PiK	3,1 pkt. proc.		

wielkość populacji: 1 698 048; wielkość próby: 1027 respondentów

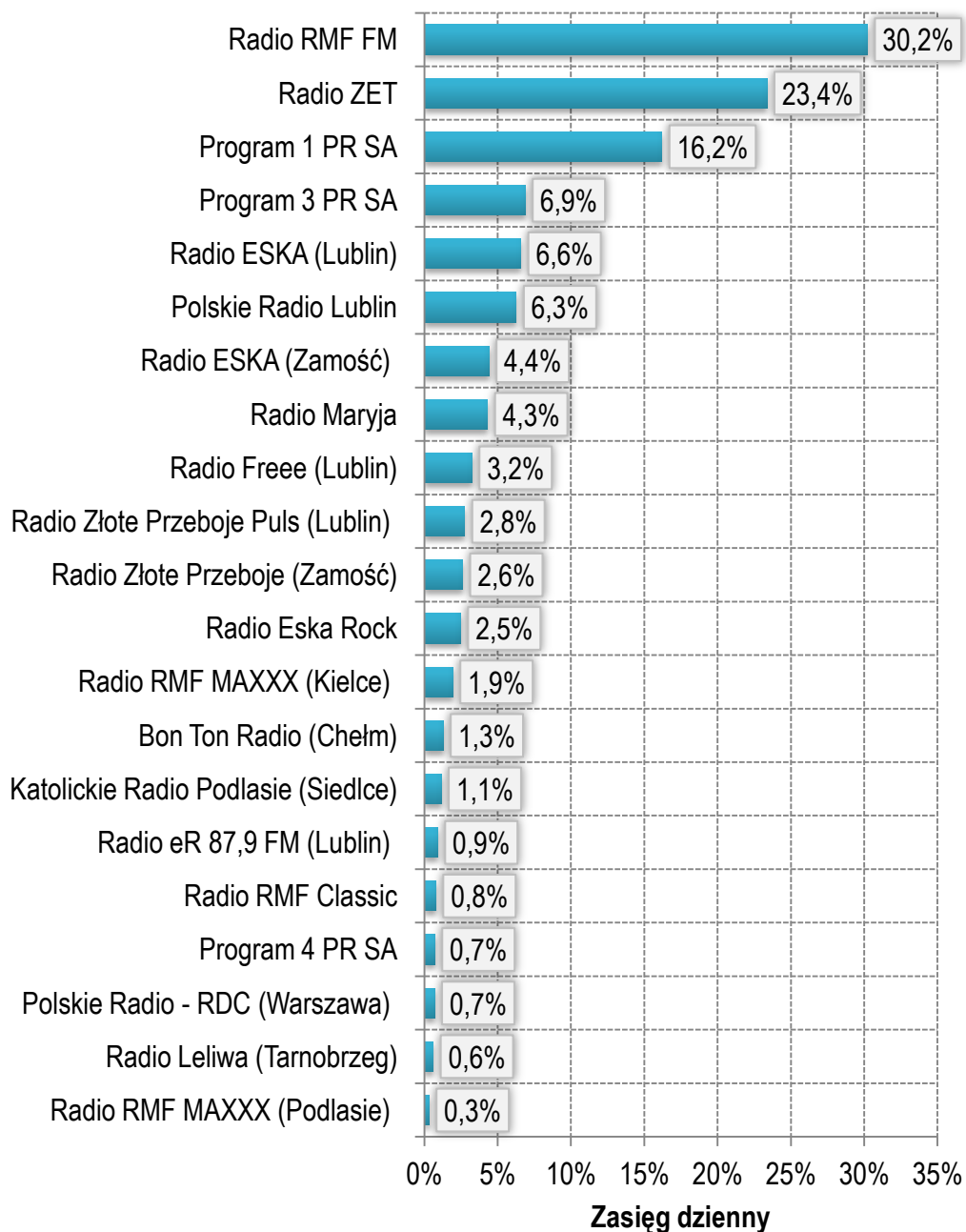
Wykres 5. Udział w czasie słuchania programów radiowych na terenie województwa lubelskiego w I kwartale 2013 r.





Znaczące zmiany w porównaniu z IV kwartałem 2013 r.

Wzrost udziału w czasie słuchania	Spadek udziału w czasie słuchania
–	Radio Maryja 3,3 pkt. proc.

Wykres 6. Zasięg dzienny programów radiowych na terenie województwa lubelskiego w I kwartale 2013 r.

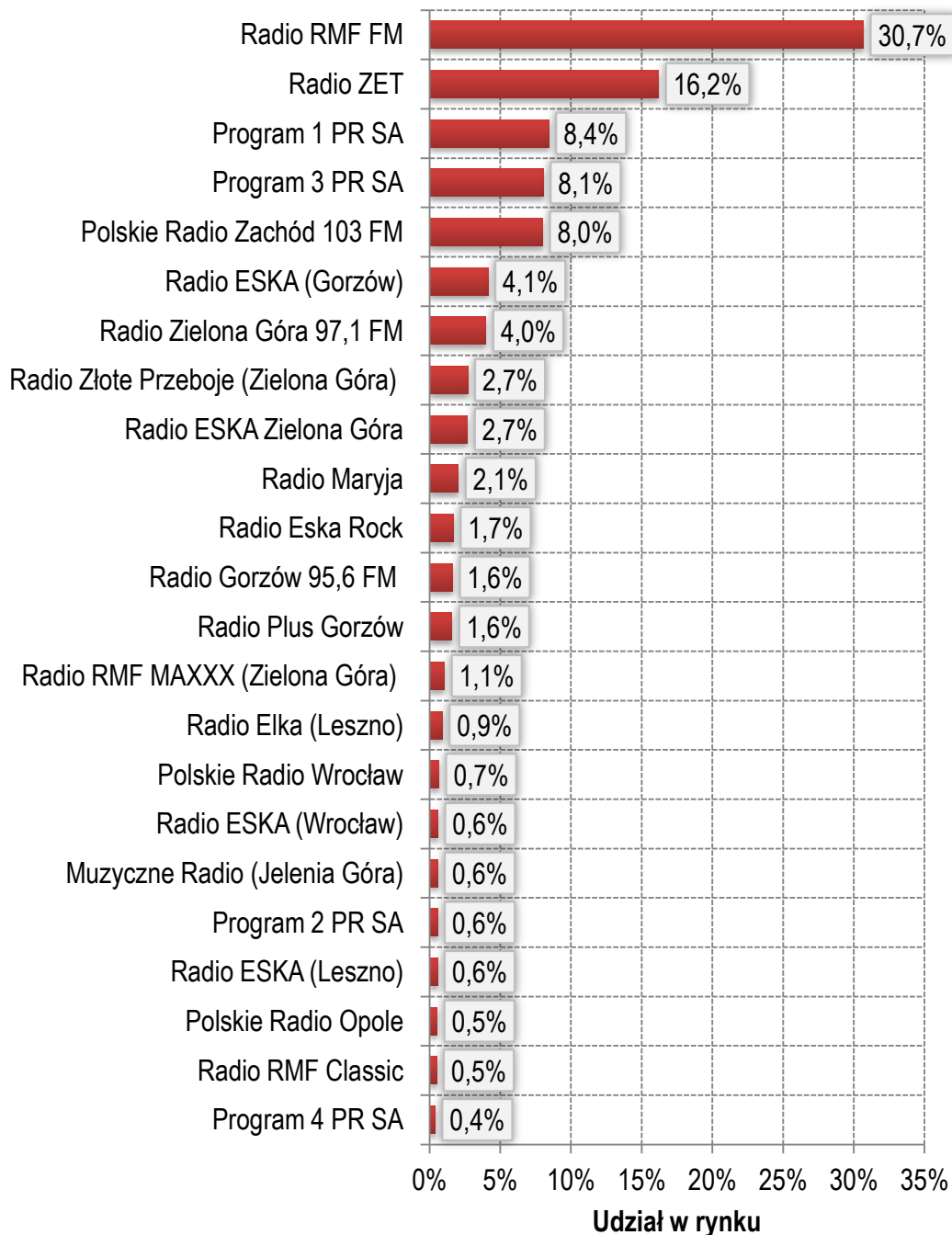


Znaczące zmiany w porównaniu z IV kwartałem 2012 r.

Wzrost zasięgu dziennego 		Spadek zasięgu dziennego 	
RMF FM	6,7 pkt. proc.	Radio Maryja	4,7 pkt. proc.
Radio ZET	6,4 pkt. proc.		–

wielkość populacji: **812 906**; wielkość próby: **588** respondentów

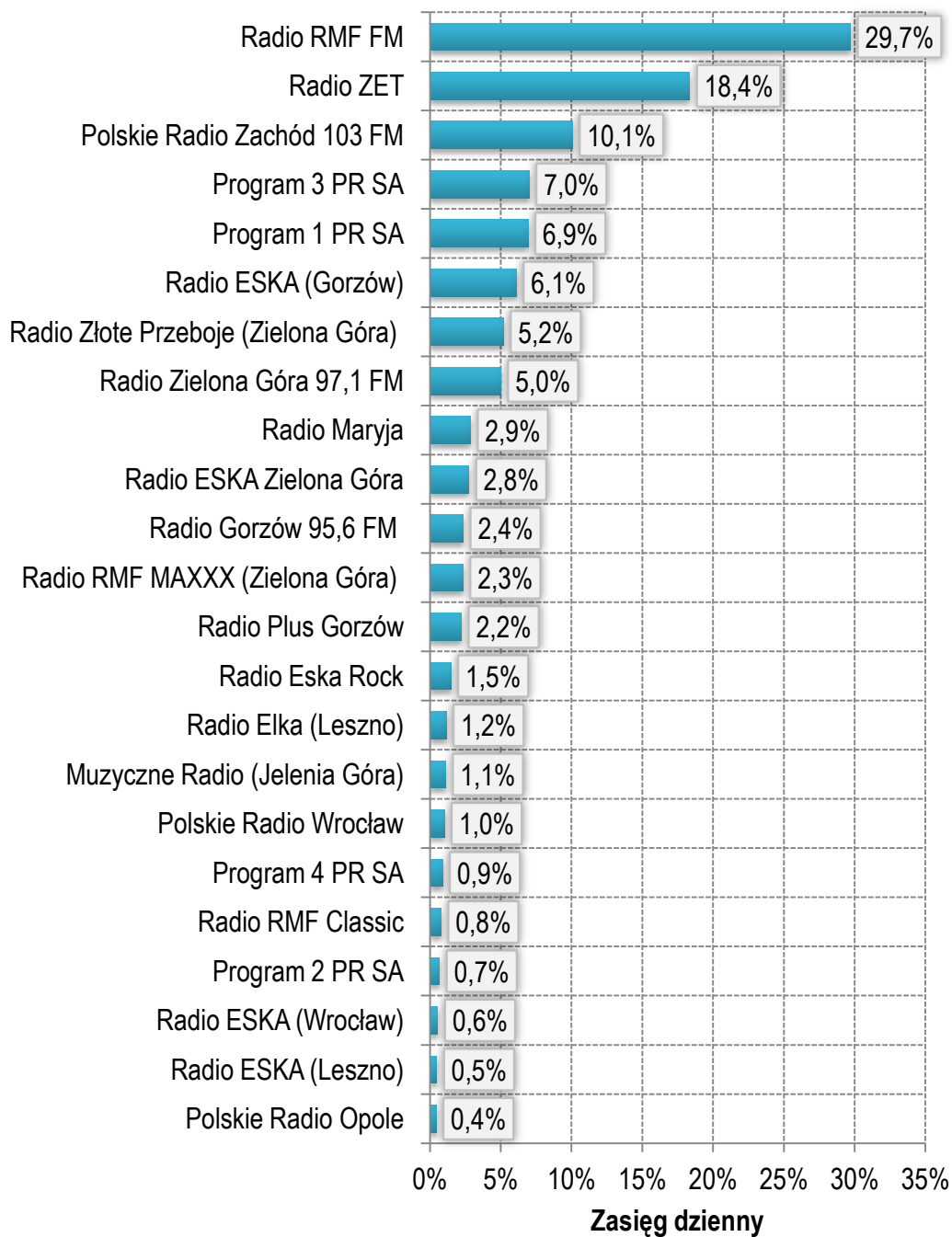
Wykres 7. Udział w czasie słuchania programów radiowych na terenie województwa lubuskiego w I kwartale 2013 r.





Znaczące zmiany w porównaniu z IV kwartałem 2012 r.

Wzrost udziału w czasie słuchania	Spadek udziału w czasie słuchania
–	Radio ZET 11,1 pkt. proc.

Wykres 8. Zasięg dzienny programów radiowych na terenie województwa lubuskiego w I kwartale 2013 r.

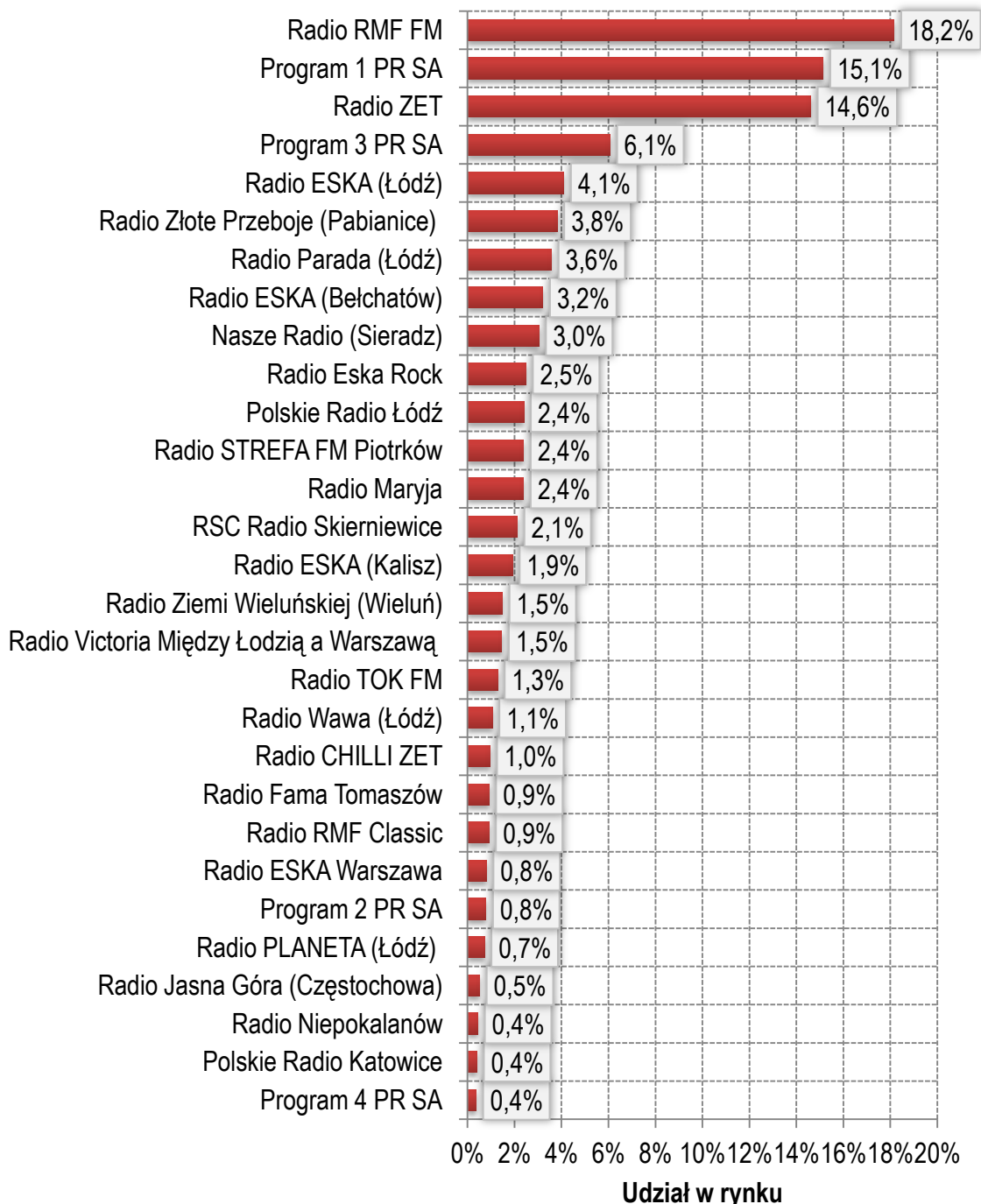


Znaczące zmiany w porównaniu z IV kwartałem 2012 r.

Wzrost zasięgu dziennego 		Spadek zasięgu dziennego 	
Polskie Radio Zachód	6,1 pkt. proc.	Radio ZET	7,8 pkt. proc.
–		Program1 PR SA	6,9 pkt. proc.

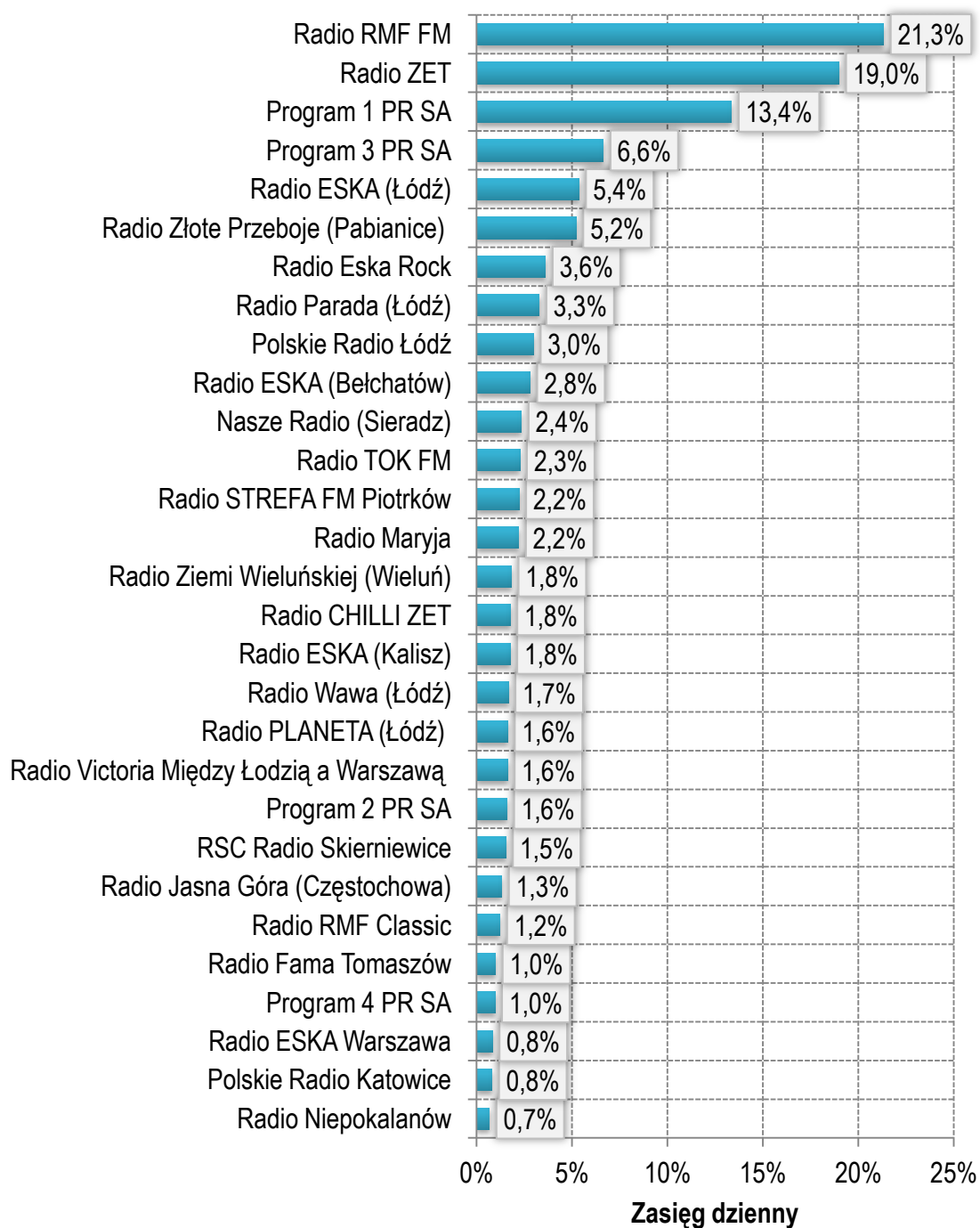
wielkość populacji: 2 002 863; wielkość próby: 1 582 respondentów

Wykres 9. Udział w czasie słuchania programów radiowych na terenie województwa łódzkiego w I kwartale 2013 r.



Znaczące zmiany w porównaniu z IV kwartałem 2012 r.	
Wzrost udziału w czasie słuchania	Spadek udziału w czasie słuchania
–	Radio ZET 4,5 pkt. proc.
–	RMF FM 3,4 pkt. proc.

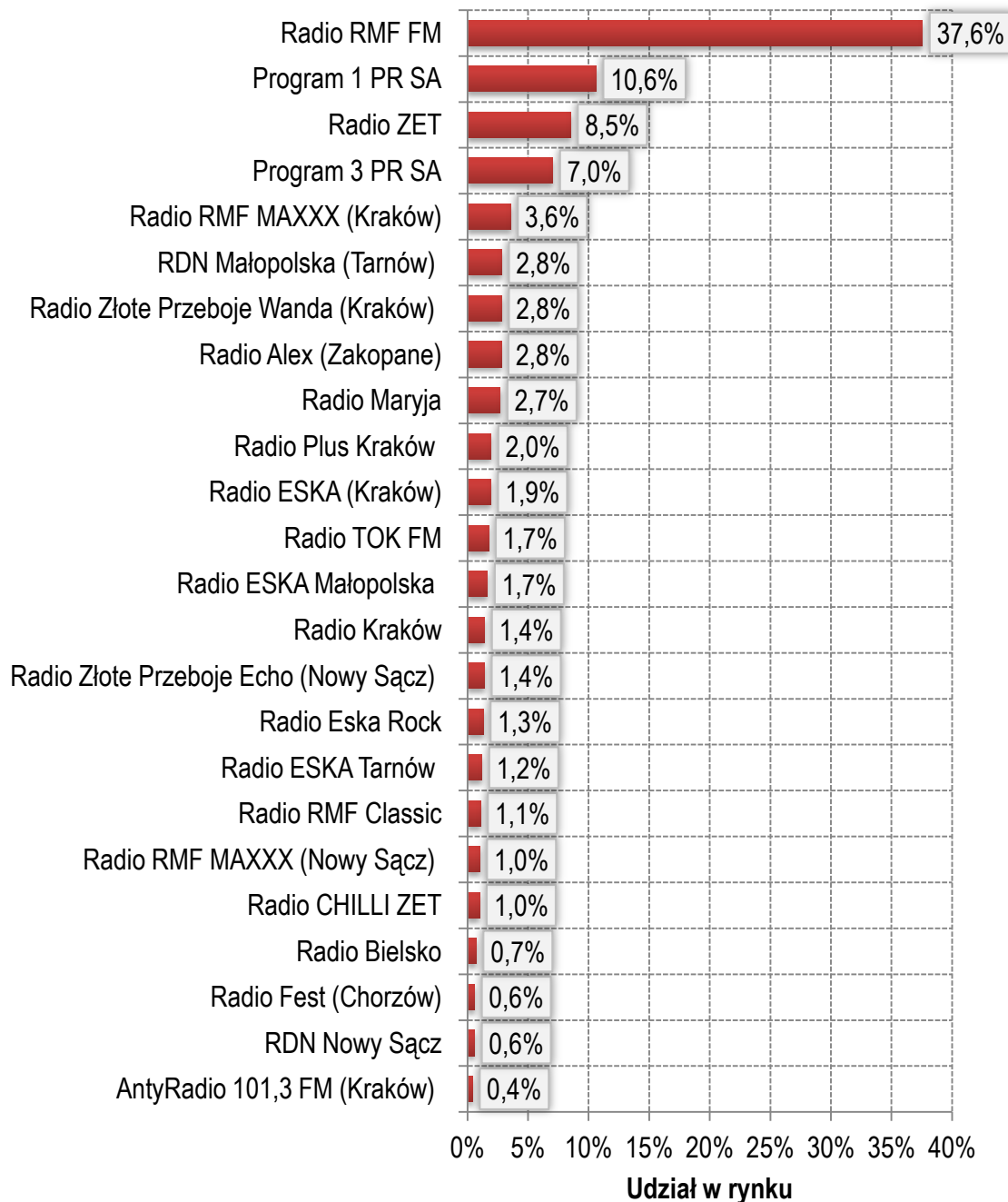
Wykres 10. Zasięg dzienny programów radiowych na terenie województwa łódzkiego w I kwartale 2013 r.



Brak znaczących zmian zasięgu dziennego programów radiowych w porównaniu z IV kwartałem 2012 r.

wielkość populacji: 2 614 781; wielkość próby: 1 837 respondentów

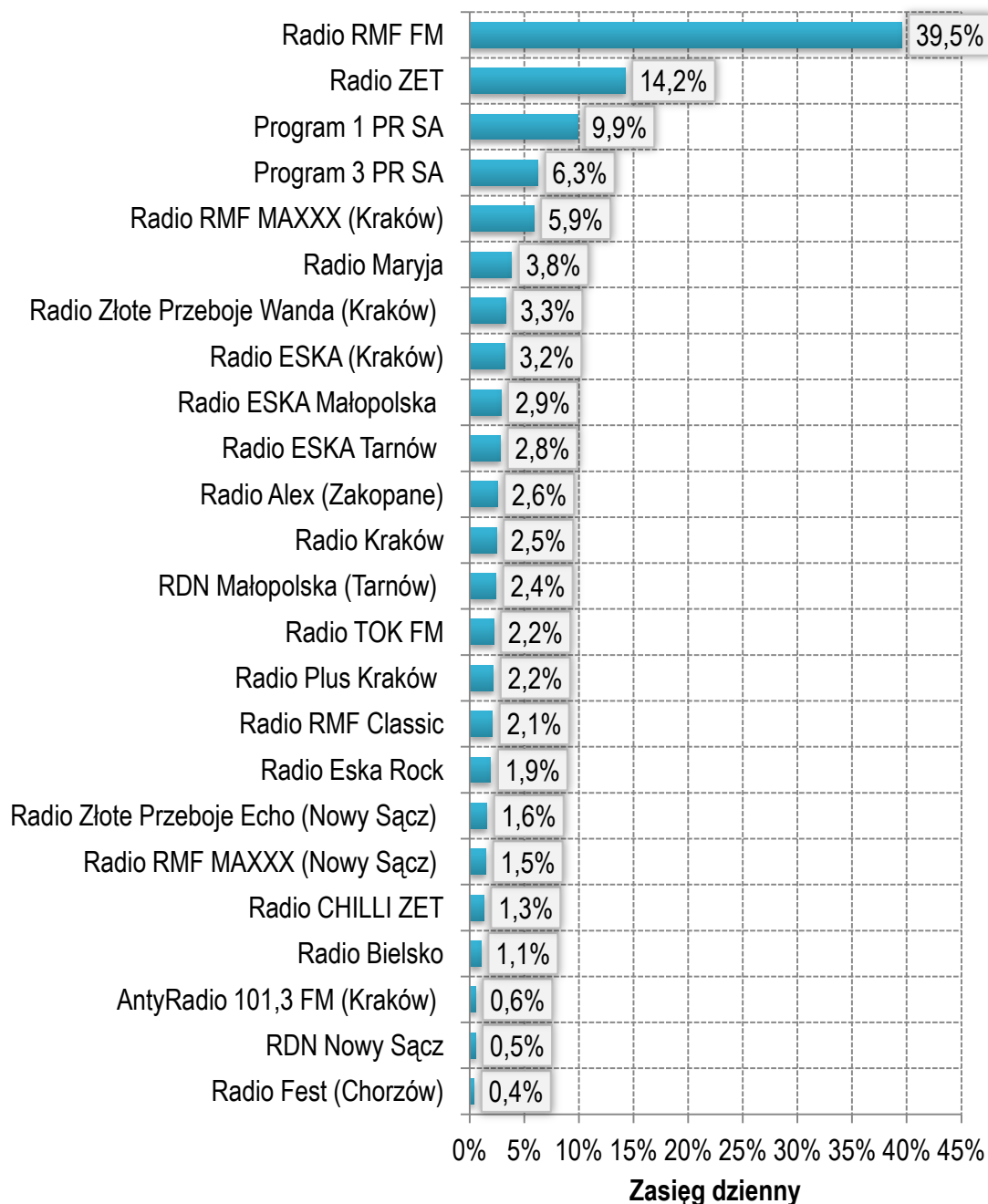
Wykres 11. Udział w czasie słuchania programów radiowych na terenie województwa małopolskiego w I kwartale 2013 r.



Znaczące zmiany w porównaniu z IV kwartałem 2012 r.

Wzrost udziału w czasie słuchania 	Spadek udziału w czasie słuchania 
–	Radio ZET 6,7 pkt.proc.
–	Radio ESKA Tarnów 3,8 pkt.proc.
–	RMF FM 2,4 pkt.proc.

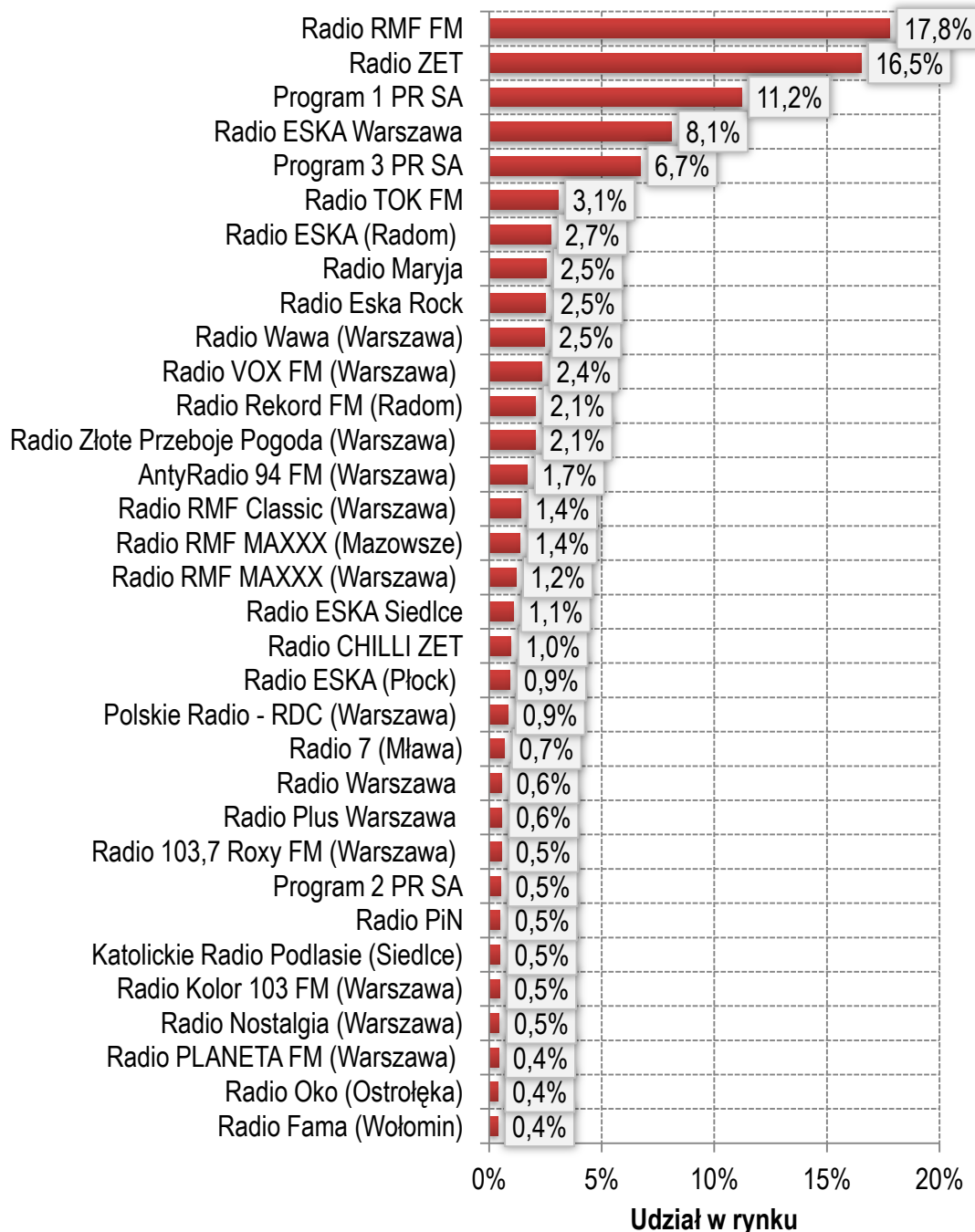
Wykres 12. Zasięg dzienny programów radiowych na terenie województwa małopolskiego w I kwartale 2013 r.





Znaczące zmiany w porównaniu z IV kwartałem 2012 r.			
Wzrost zasięgu dziennego		Spadek zasięgu dziennego	
RMF FM	4,3 pkt. proc.	Radio ESKA Tarnów	2,7 pkt.proc.
RMF MAXXX (Kraków)	3,8 pkt. proc.		–
Radio ZET	3,5 pkt. proc.		–

wielkość populacji: 4 123 008; wielkość próby: 2 471 respondentów

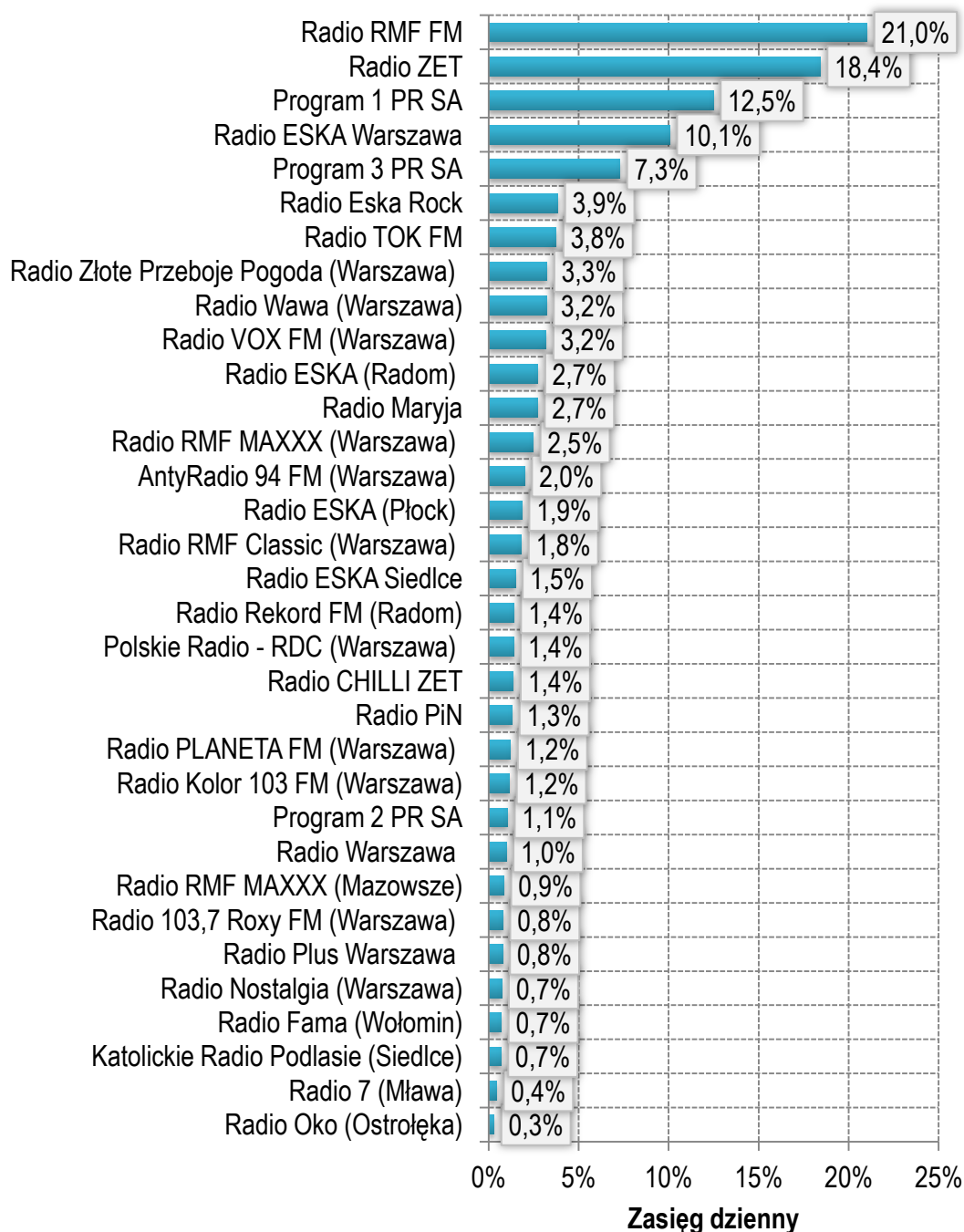
Wykres 13. Udział w czasie słuchania programów radiowych na terenie województwa mazowieckiego w I kwartale 2013 r.



Znaczące zmiany w porównaniu z IV kwartałem 2012 r.

Wzrost udziału w czasie słuchania 	Spadek udziału w czasie słuchania 
–	RMF FM 2,6 pkt. proc.

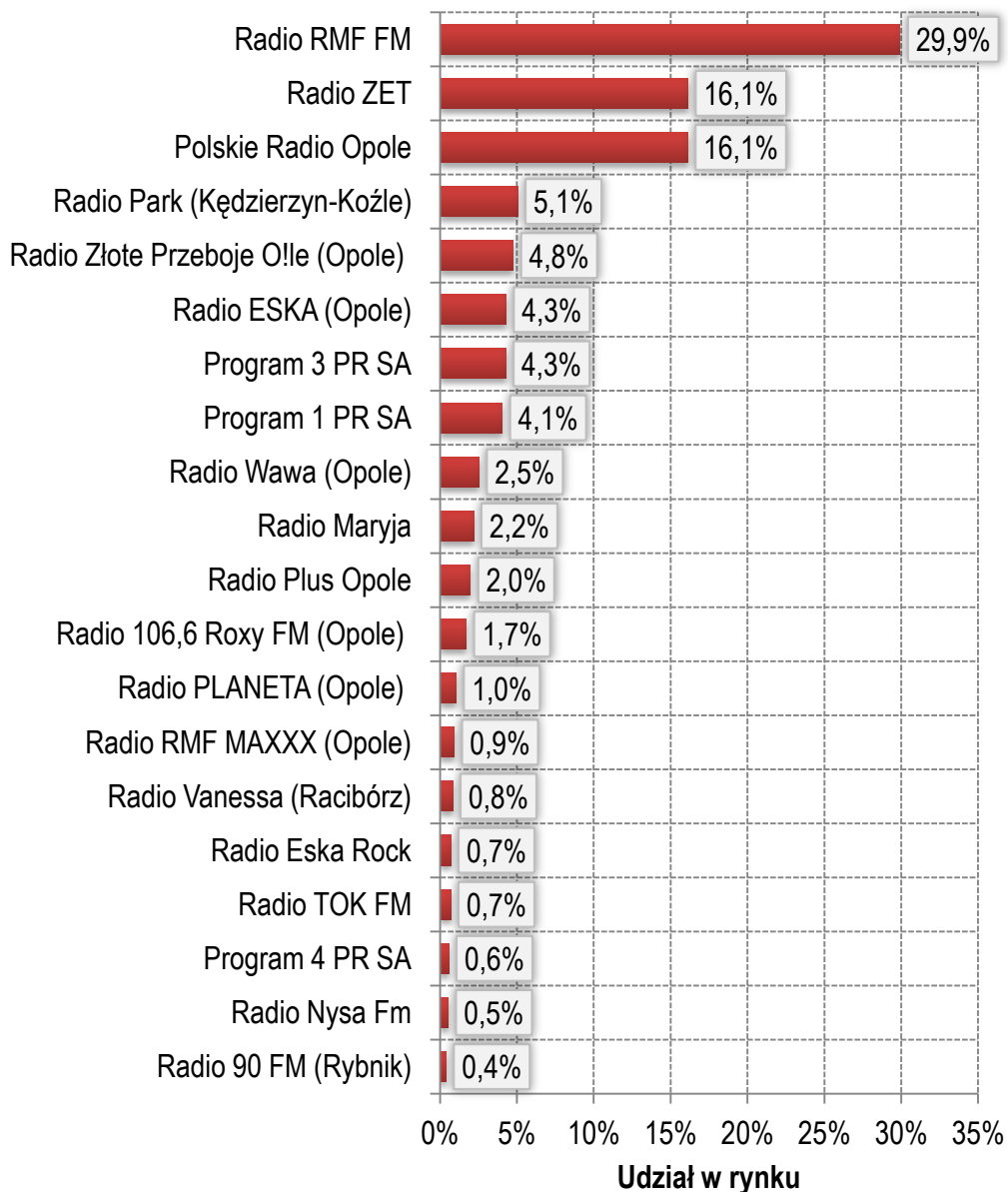
Wykres 14. Zasięg dzienny programów radiowych na terenie województwa mazowieckiego w I kwartale 2013 r.



Znaczące zmiany w porównaniu z IV kwartałem 2012 r.			
Wzrost zasięgu dziennego	↗	Spadek zasięgu dziennego	↘
Radio ZET	5,0 pkt. proc.	–	
Radio ESKA (Warszawa)	5,0 pkt. proc.	–	
RMF FM	2,7 pkt. proc.	–	

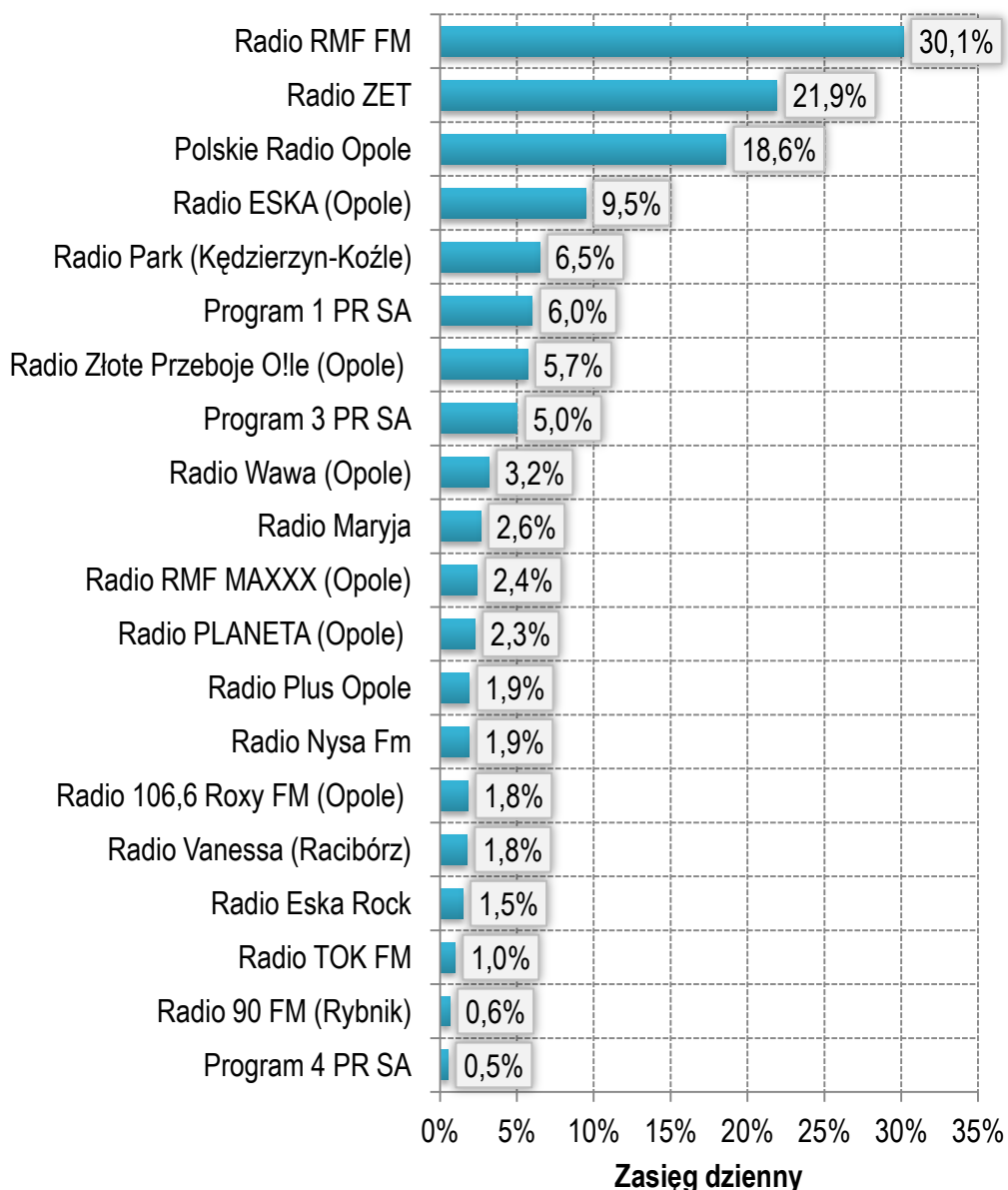
wielkość populacji: **814 943**; wielkość próby: **447** respondentów

Wykres 15. Udział w czasie słuchania programów radiowych na terenie województwa opolskiego w I kwartale 2013 r.



Brak znaczących zmian wielkości udziałów w rynku programów radiowych w porównaniu z IV kwartałem 2012 r.

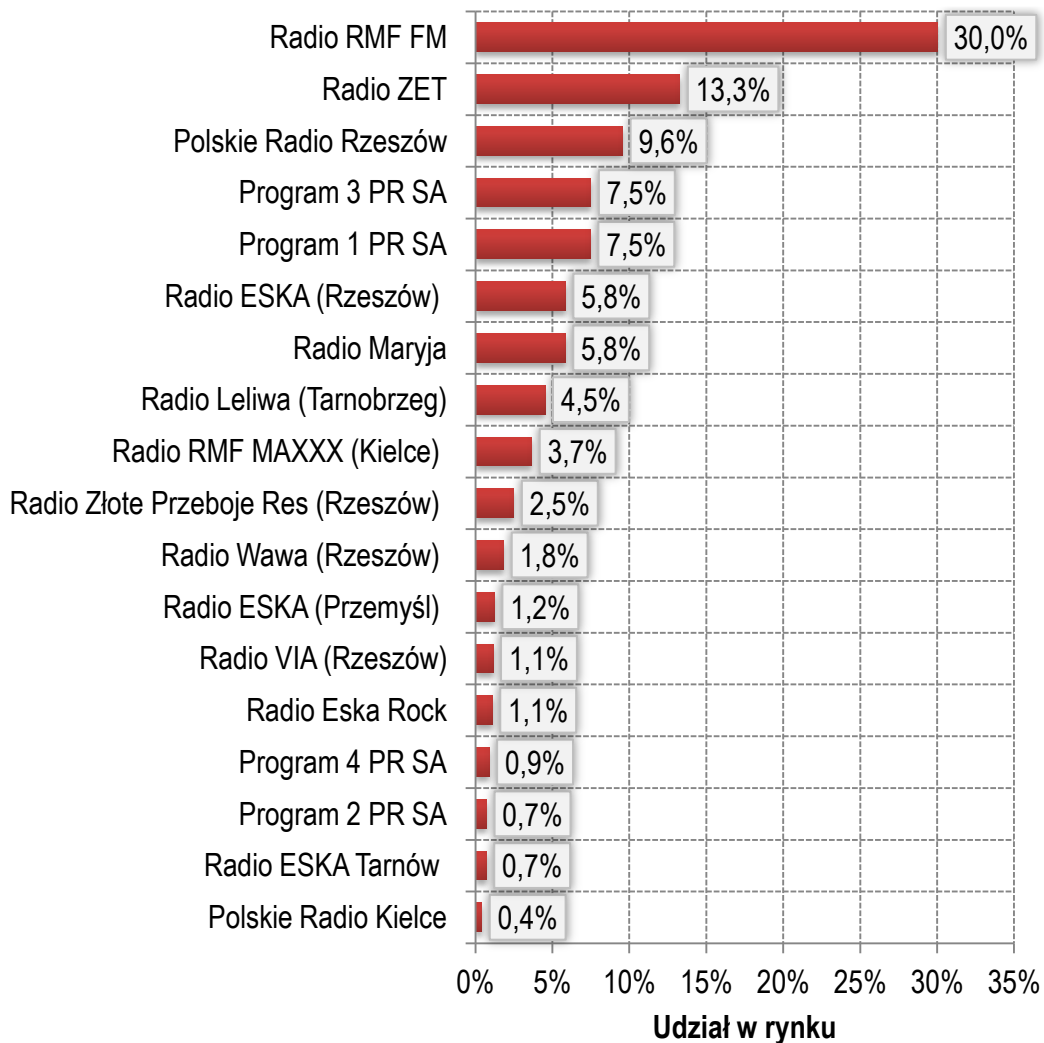
Wykres 16. Zasięg dzienny programów radiowych na terenie województwa opolskiego w I kwartale 2013 r.



Znaczące zmiany w porównaniu z IV kwartałem 2012 r.			
Wzrost zasięgu dziennego		Spadek zasięgu dziennego	
RMF FM	5,4 pkt. proc.	-	
Radio ZET	5,4 pkt. proc.	-	

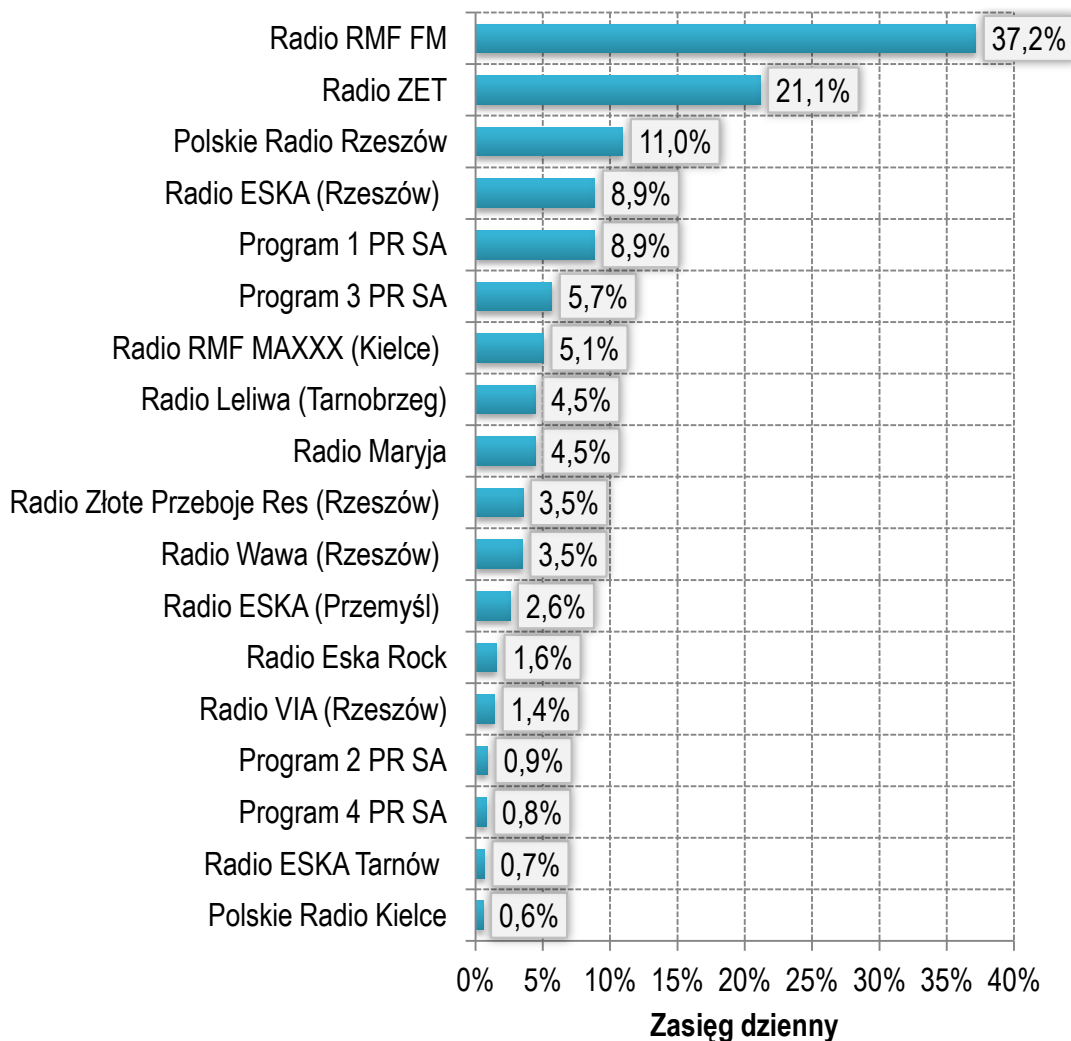
wielkość populacji: 1 666 122; wielkość próby: 823 respondentów

Wykres 17. Udział w czasie słuchania programów radiowych na terenie województwa podkarpackiego w I kwartale 2013 r.



Znaczące zmiany w porównaniu z IV kwartałem 2012 r.	
Wzrost udziału w czasie słuchania	Spadek udziału w czasie słuchania
–	Radio ZET 9,4 pkt. proc.
–	Program 1 PR SA 7,5 pkt. proc.

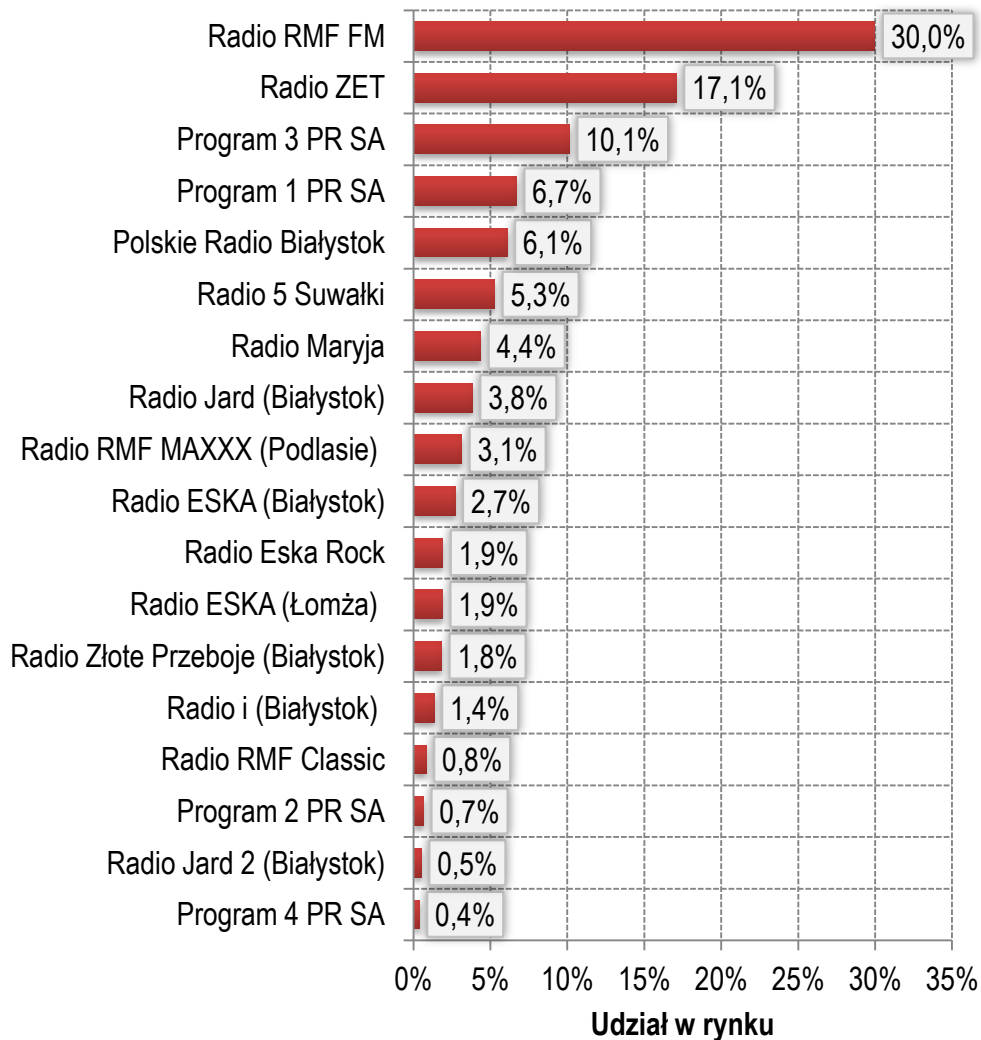
Wykres 18. Zasięg dzienny programów radiowych na terenie województwa podkarpackiego w I kwartale 2013 r.



Znaczące zmiany w porównaniu z IV kwartałem 2012 r.			
Wzrost zasięgu dziennego		Spadek zasięgu dziennego	
RMF FM	7,8 pkt. proc.	Program 1 PR SA	4,0 pkt. proc.
Polskie Radio Rzeszów	3,7 pkt. proc.		–
Radio ESKA (Rzeszów)	3,7 pkt. proc.		–

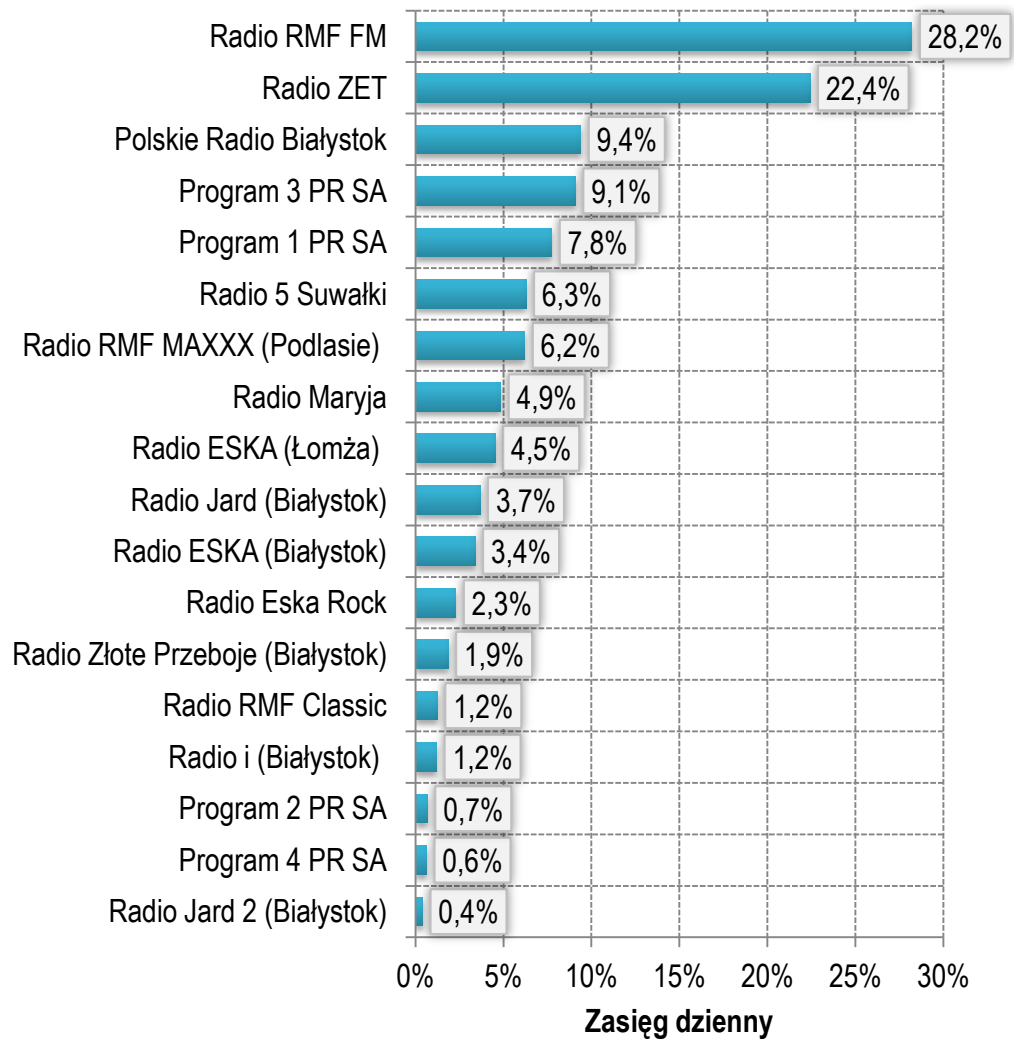
wielkość populacji: **939 974**; wielkość próby: **688** respondentów

Wykres 19. Udział w czasie słuchania programów radiowych na terenie województwa podlaskiego w I kwartale 2013 r.



Znaczące zmiany w porównaniu z IV kwartałem 2012 r.			
Wzrost udziału w czasie słuchania		Spadek udziału w czasie słuchania	
RMF FM	6,8 pkt. proc.	Polskie Radio Białystok	7,5 pkt. proc.
Program 3 PR SA	4,7 pkt.proc.	-	

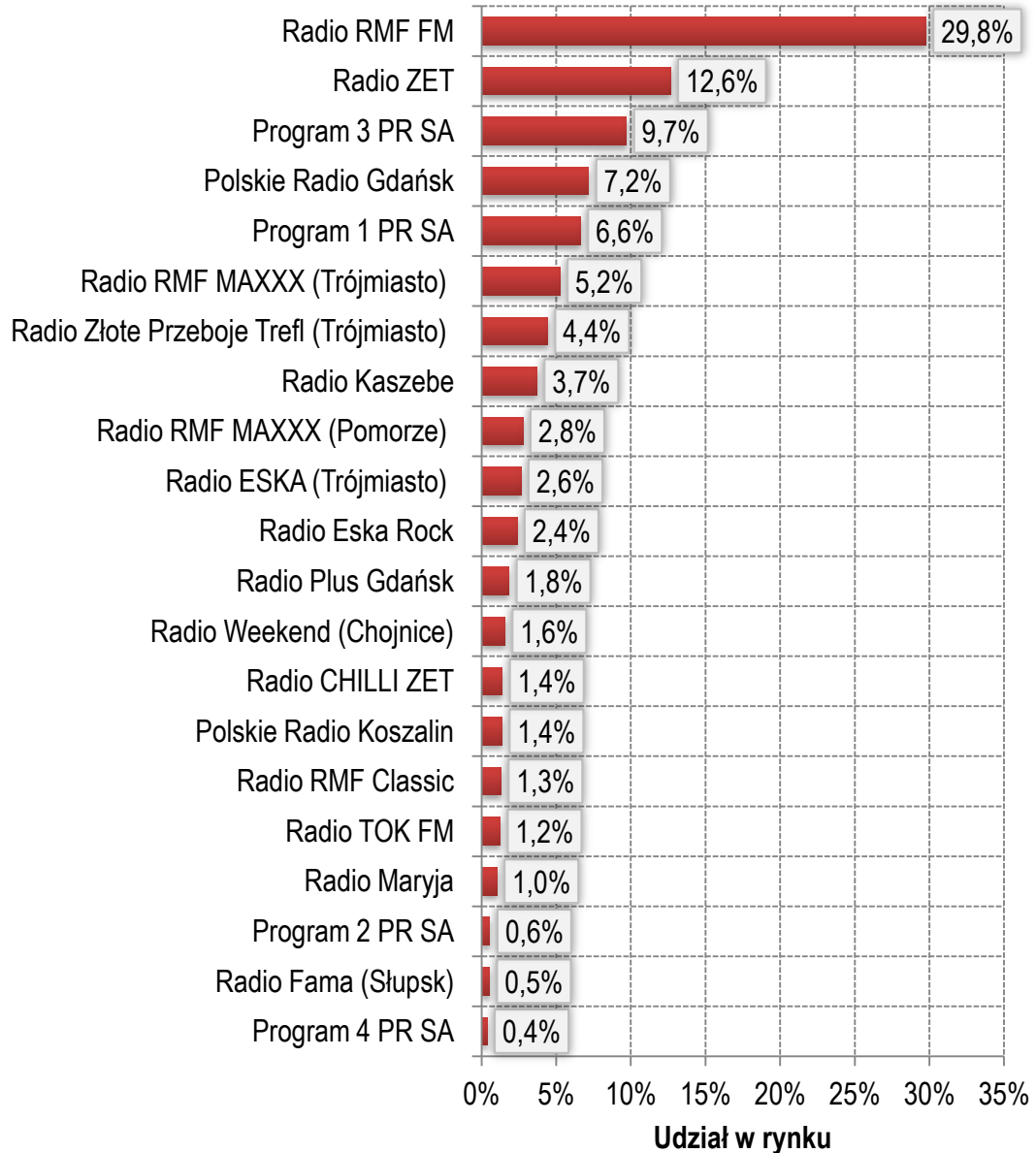
Wykres 20. Zasięg dzienny programów radiowych na terenie województwa podlaskiego w I kwartale 2013 r.



Znaczące zmiany w porównaniu z IV kwartałem 2012 r.		
Wzrost zasięgu dziennego	↗	Spadek zasięgu dziennego
RMF FM	4,7 pkt. proc.	–

wielkość populacji: 1 791 988; wielkość próby: 1 509 respondentów

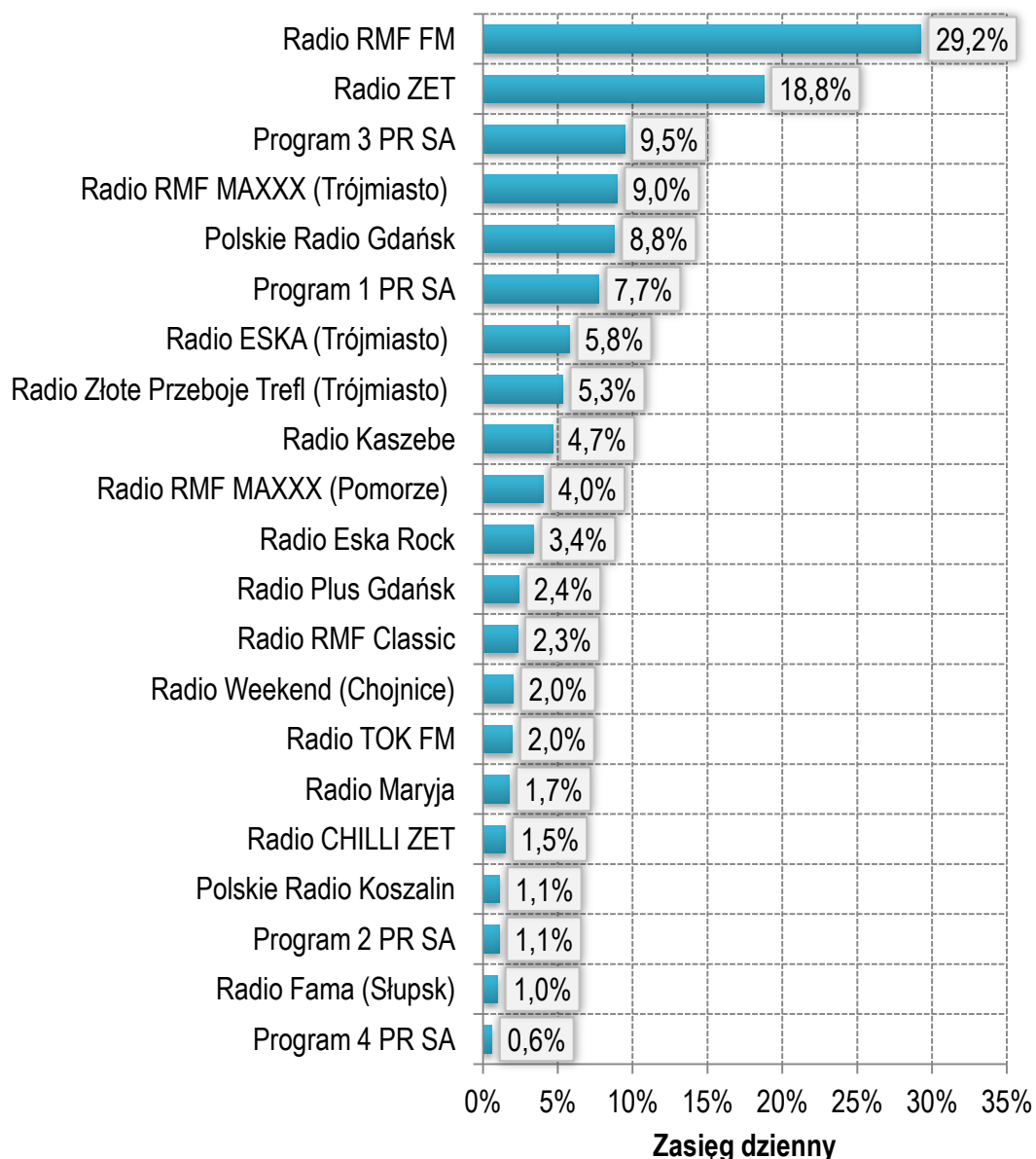
Wykres 21. Udział w czasie słuchania programów radiowych na terenie województwa pomorskiego w I kwartale 2013 r.



Znaczące zmiany w porównaniu z IV kwartałem 2012 r.

Wzrost udziału w czasie słuchania	Spadek udziału w czasie słuchania
–	Radio ZET 7,4 pkt. proc.

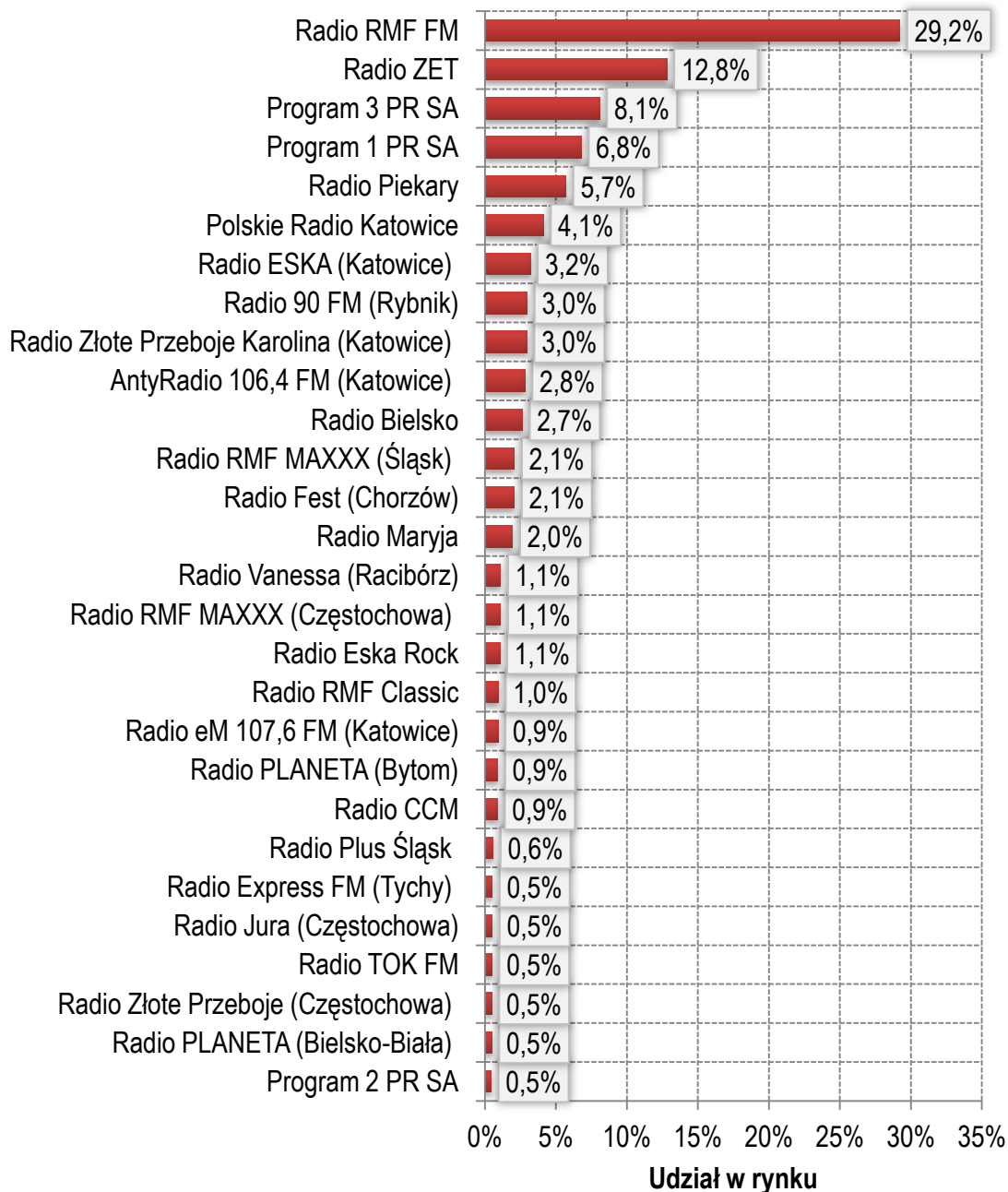
Wykres 22. Zasięg dzienny programów radiowych na terenie województwa pomorskiego w I kwartale 2013 r.



Znaczące zmiany w porównaniu z IV kwartałem 2012 r.			
Wzrost zasięgu dziennego	↗	Spadek zasięgu dziennego	↘
Radio ZET	5,4 pkt. proc.	–	–
RMF FM	3,9 pkt.proc.	–	–
RMF MAXXX (Trójmiasto)	3,8 pkt.proc.	–	–
Radio Kaszebe	2,7 pkt.proc.	–	–

wielkość populacji: 3 712 725; wielkość próby: 2 901 respondentów

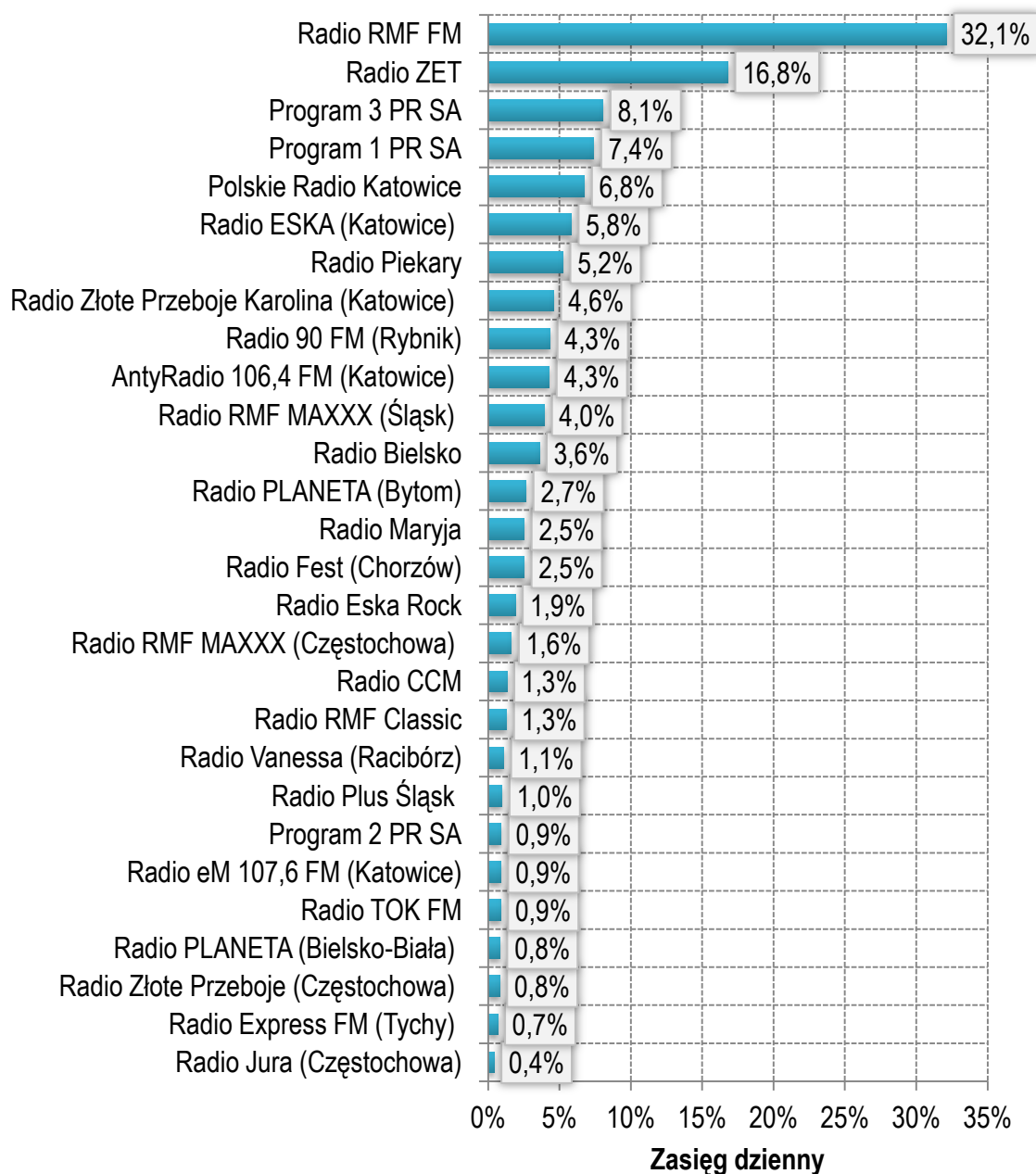
Wykres 23. Udział w czasie słuchania programów radiowych na terenie województwa śląskiego w I kwartale 2013 r.



Znaczące zmiany w porównaniu z II kwartałem 2012 r.

Wzrost udziału w czasie słuchania	Spadek udziału w czasie słuchania
–	Radio ZET 4,7 pkt. proc.
–	RMF FM 2,7 pkt. proc.
–	RMF MAXXX Śląsk 2,8 pkt. proc.
–	Polskie Radio Katowice 1,9 pkt. proc.

Wykres 24. Zasięg dzienny programów radiowych na terenie województwa śląskiego w I kwartale 2013 r.

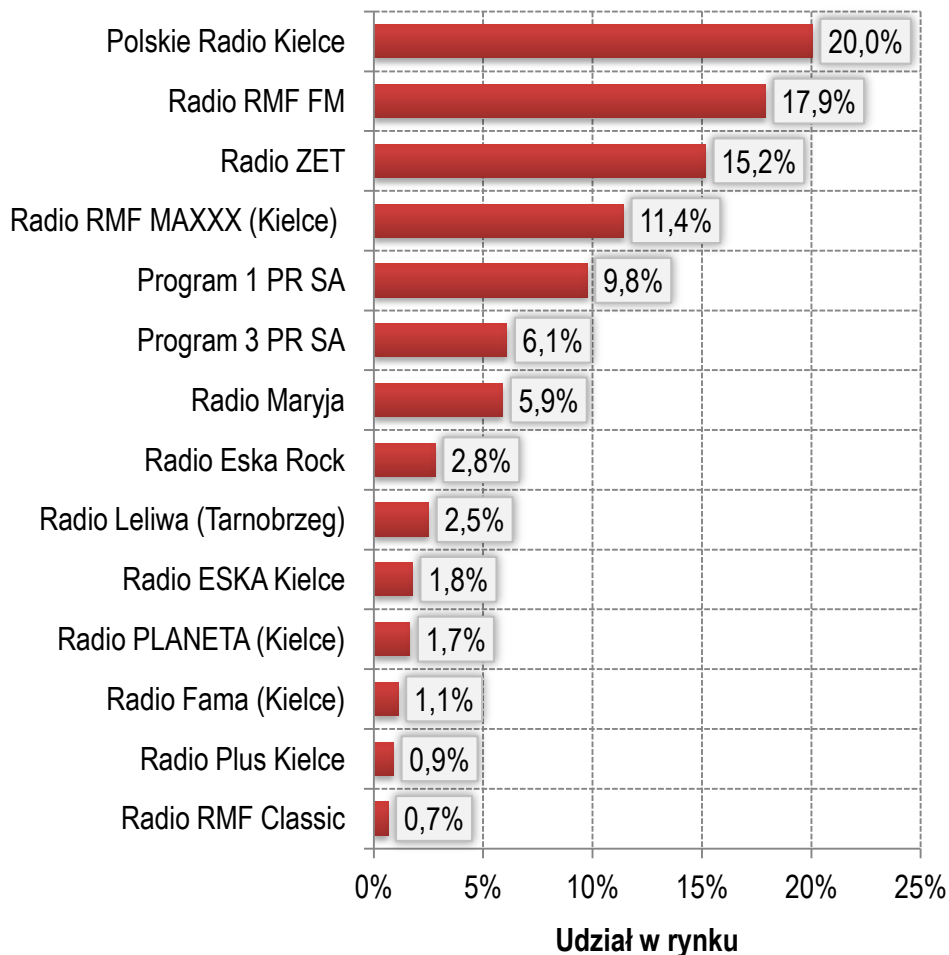


Znaczące zmiany w porównaniu z IV kwartałem 2012 r.

Wzrost zasięgu dziennego		Spadek zasięgu dziennego	
RMF FM	3,7 pkt. proc.	–	–
Polskie ESKA (Katowice)	3,4 pkt. proc.	–	–
Polskie Radio Katowice	3,1 pkt. proc.	–	–
Radio ZET	2,6 pkt. proc.	–	–
Anty Radio (Katowice)	2,3 pkt. proc.	–	–

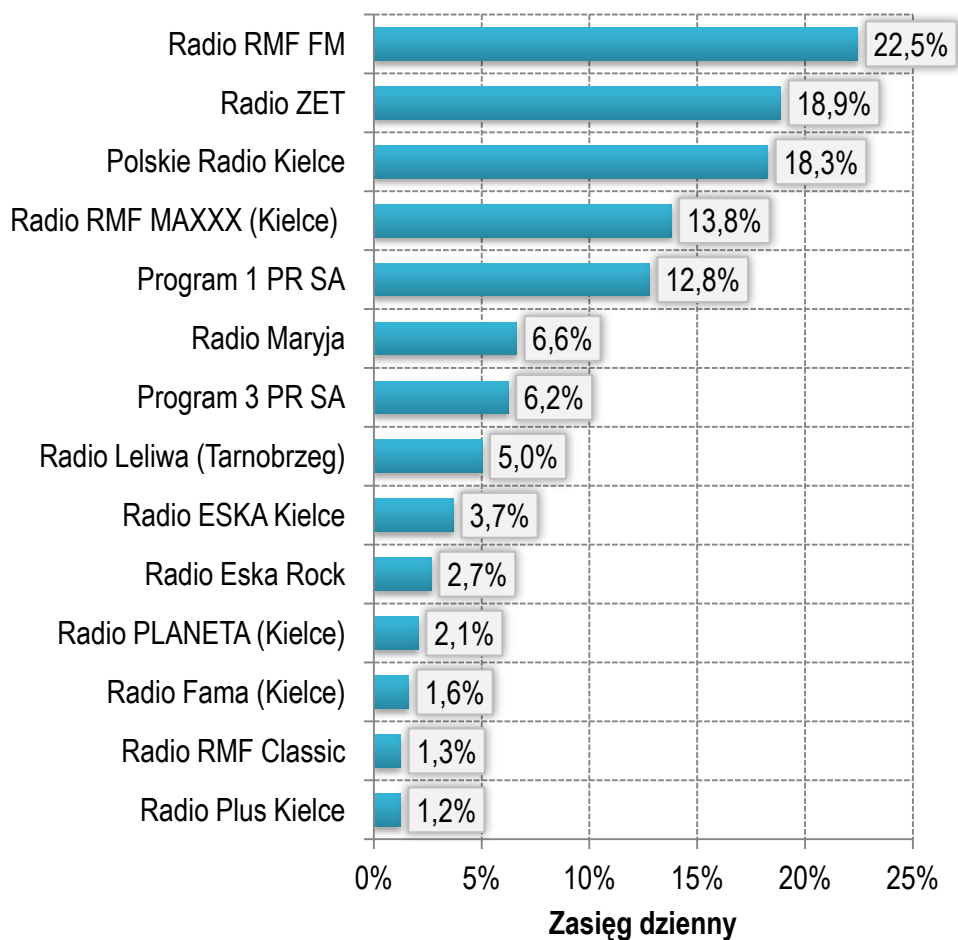
wielkość populacji: 1 006 018; wielkość próby: 606 respondentów

Wykres 25. Udział w czasie słuchania programów radiowych na terenie województwa świętokrzyskiego w I kwartale 2013 r.



Znaczące zmiany w porównaniu z IV kwartałem 2012 r.	
Wzrost udziału w czasie słuchania	Spadek udziału w czasie słuchania
–	RMF FM 7,5 pkt. proc.
–	Radio ZET 4,5 pkt. proc.
–	Radio RMF MAXXX (Kielce) 4,5 pkt. proc.

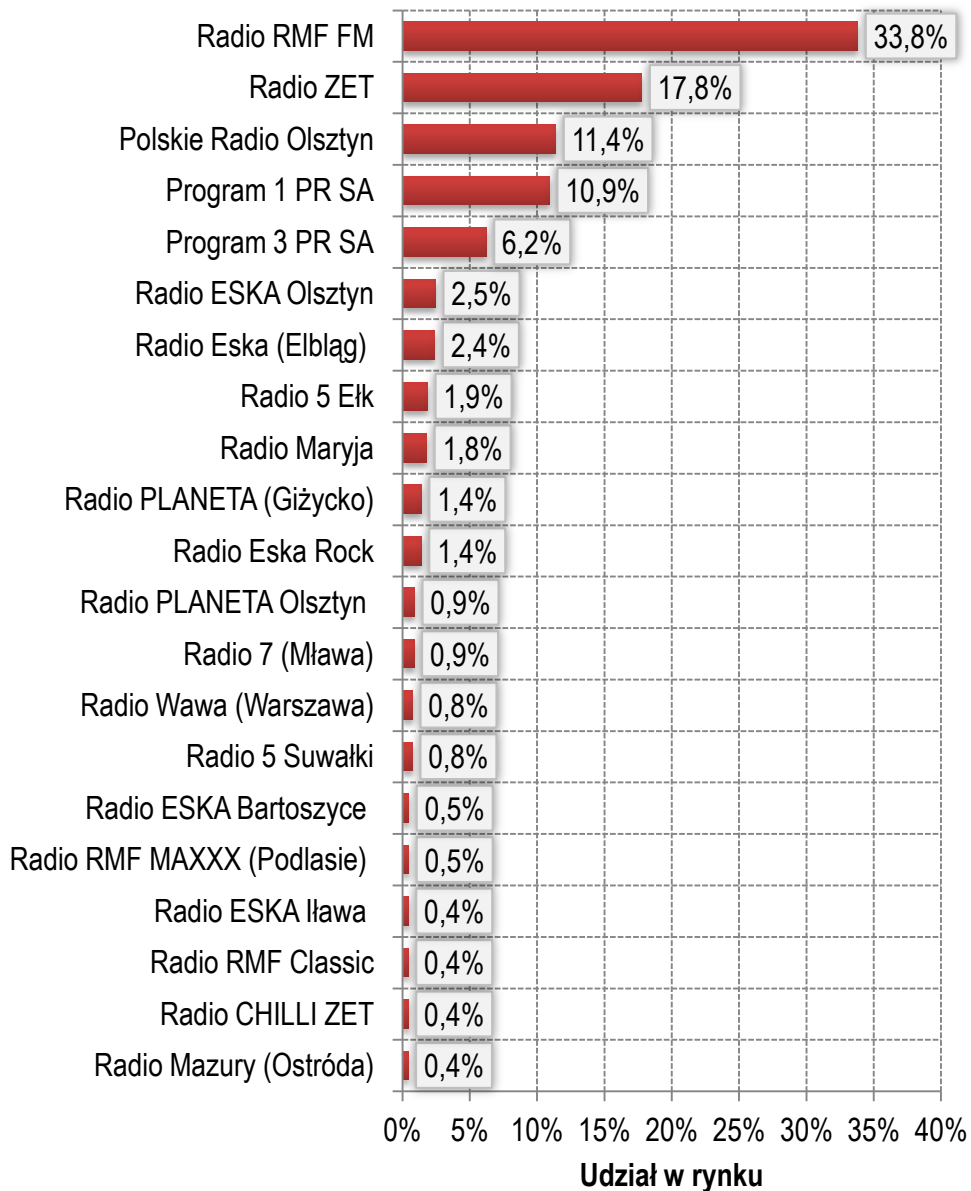
Wykres 26. Zasięg dzienny programów radiowych na terenie województwa świętokrzyskiego w I kwartale 2013 r.



Znaczące zmiany w porównaniu z IV kwartałem 2012 r.			
Wzrost zasięgu dziennego	↗	Spadek zasięgu dziennego	↘
Polskie Radio Kielce	6,4 pkt. proc.	–	

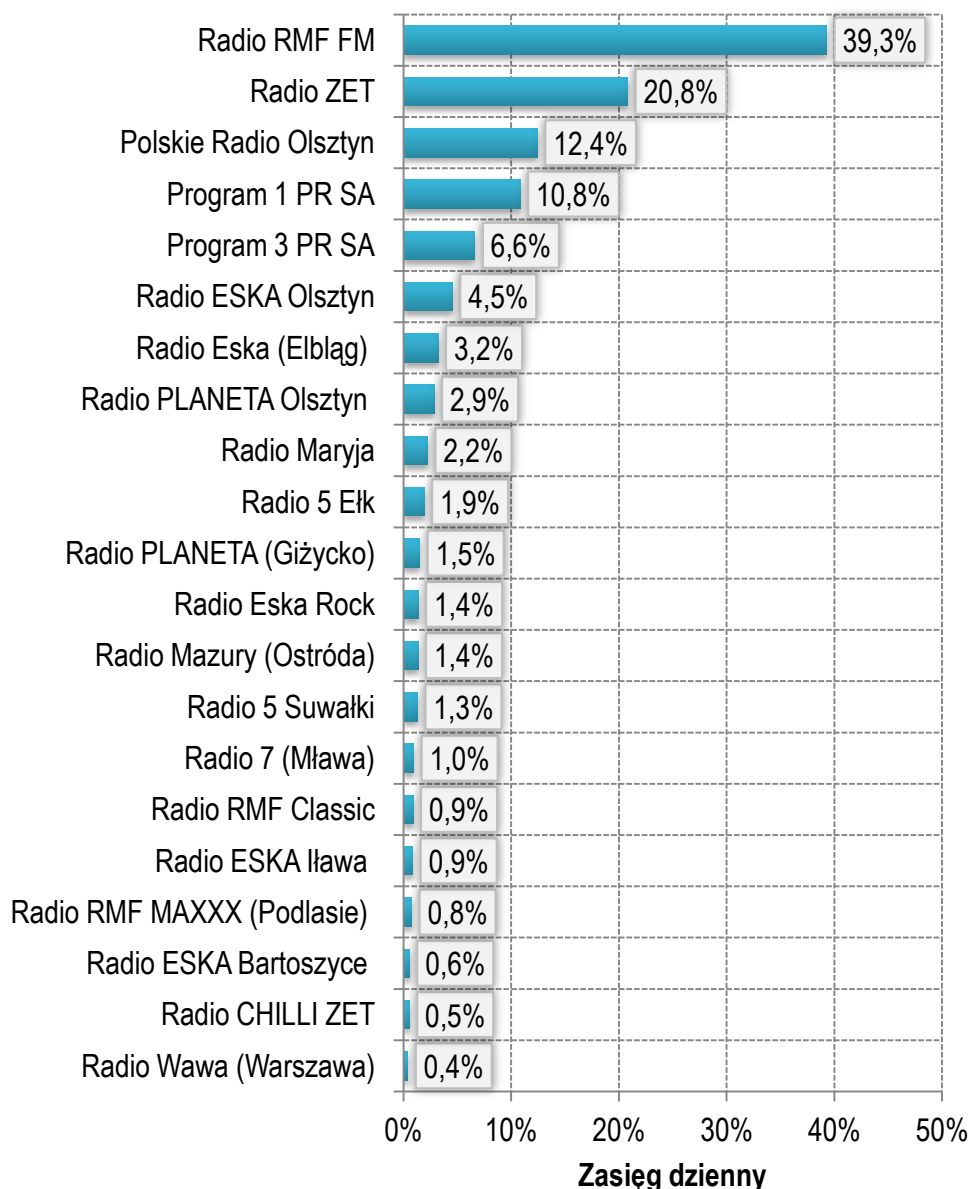
wielkość populacji: 1 146 614; wielkość próby: 625 respondentów

Wykres 27. Udział w czasie słuchania programów radiowych na terenie województwa warmińsko-mazurskiego w I kwartale 2013 r.



Brak znaczących zmian wielkości udziałów w rynku programów radiowych w porównaniu z IV kwartałem 2012 r.

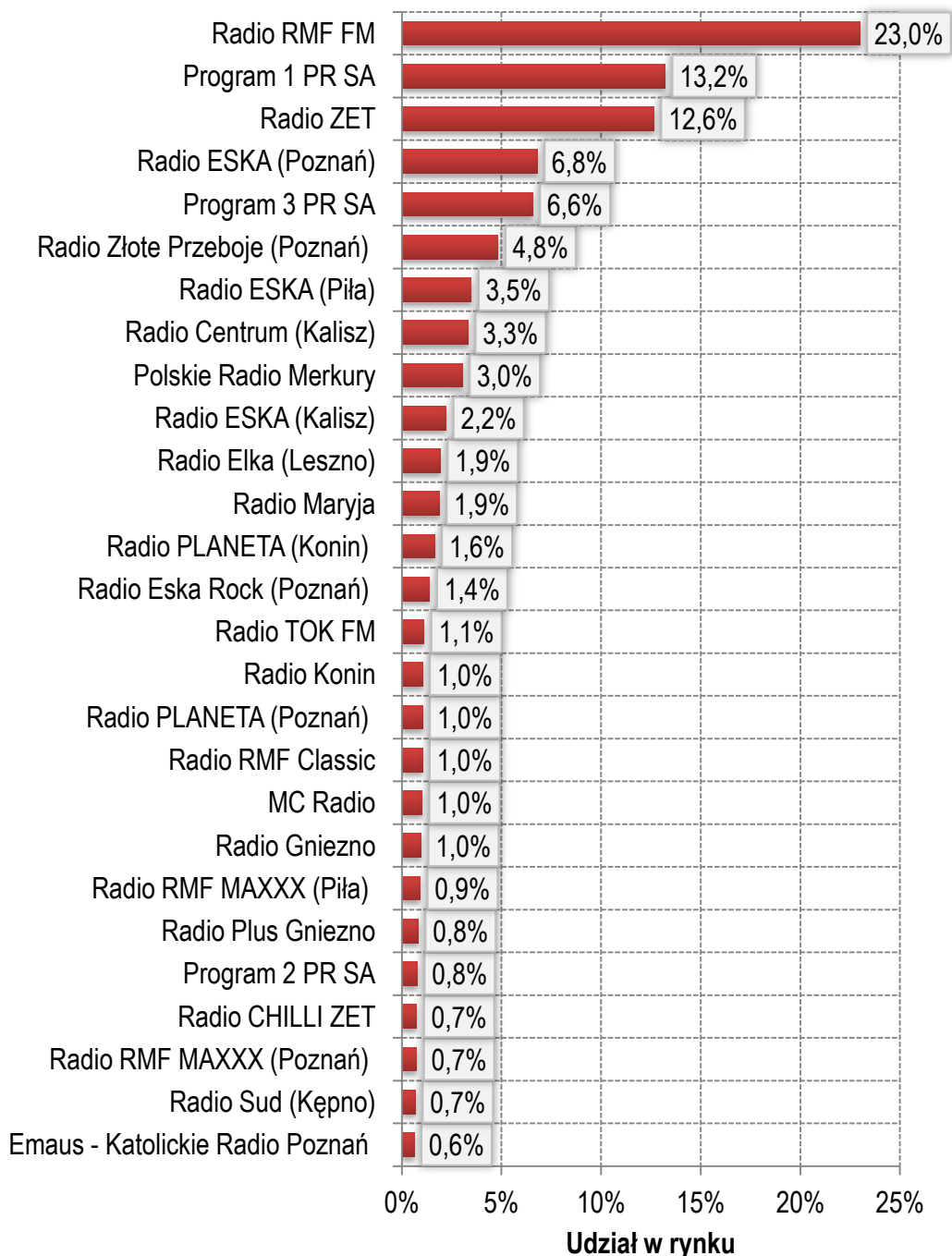
Wykres 28. Zasięg dzienny programów radiowych na terenie województwa warmińsko-mazurskiego w I kwartale 2013 r.



Brak znaczących zmian zasięgu dziennego programów radiowych w porównaniu z IV kwartałem 2012 r.

wielkość populacji: 2 722 154; wielkość próby: 1 756 respondentów

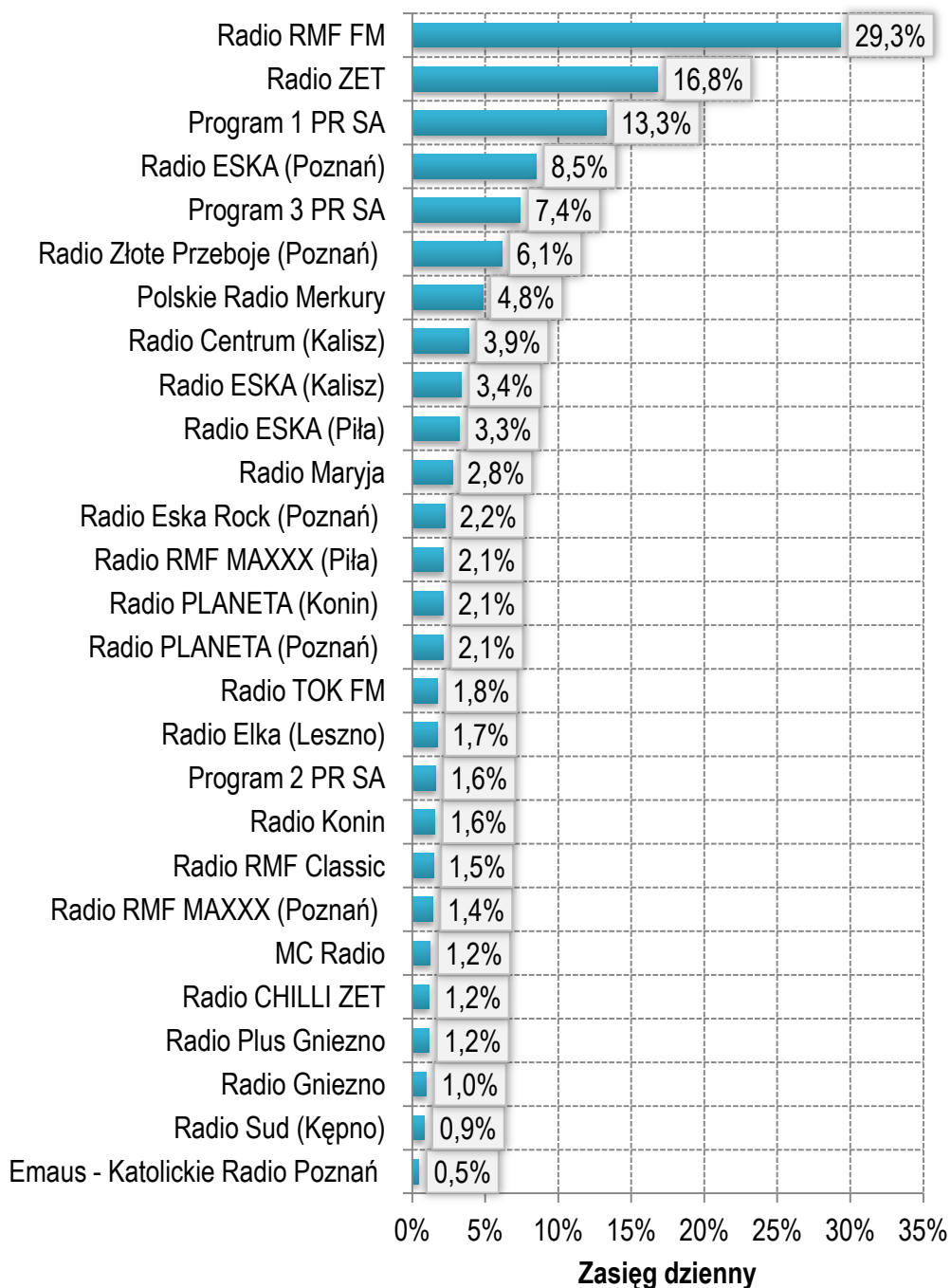
Wykres 29. Udział w czasie słuchania programów radiowych na terenie województwa wielkopolskiego w I kwartale 2013 r.



Znaczące zmiany w porównaniu z IV kwartałem 2012 r.

Wzrost udziału w czasie słuchania ↗	Spadek udziału w czasie słuchania ↘
–	RMF FM 4,9 pkt. proc.
–	Radio ZET 4,7 pkt. proc.

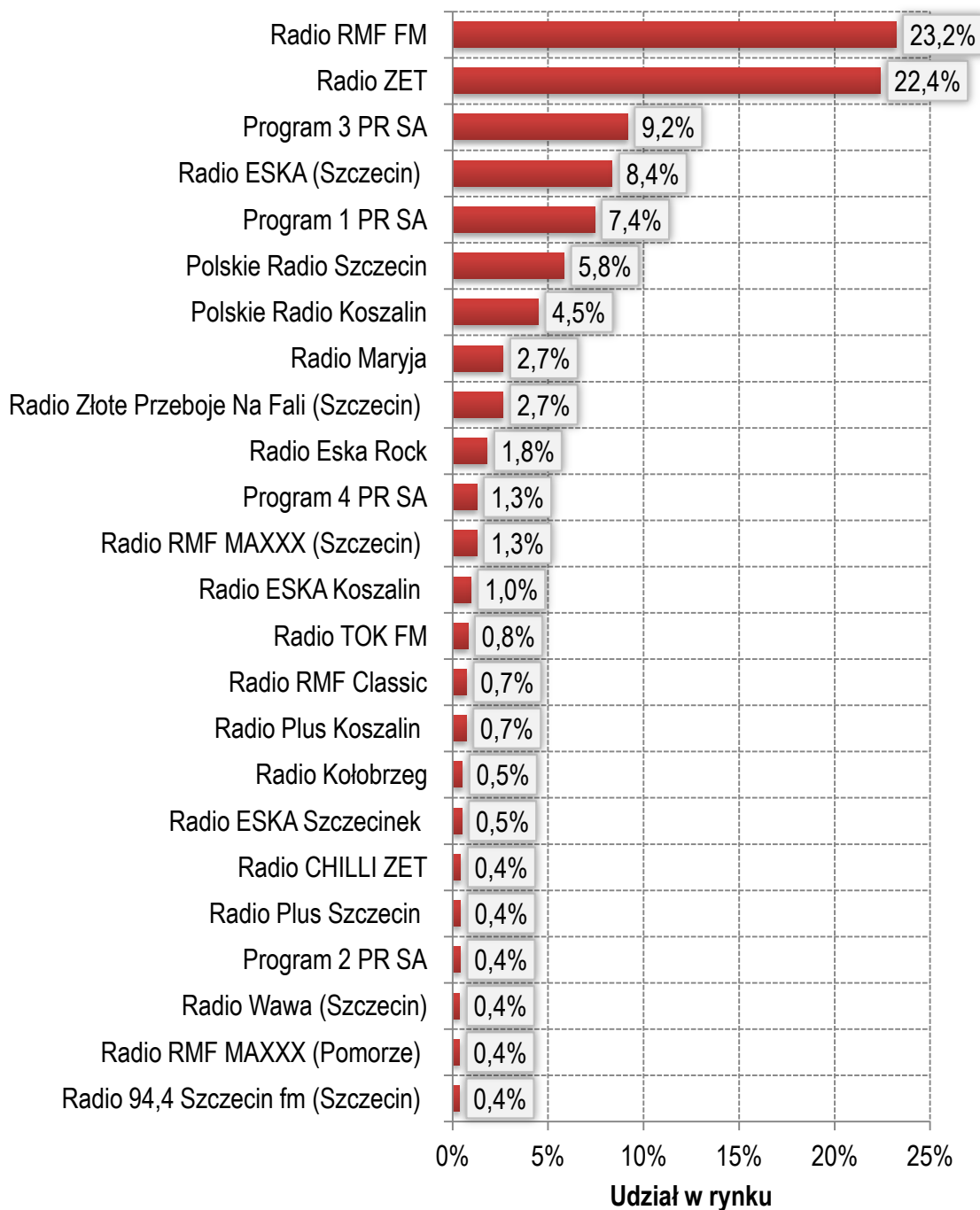
Wykres 30. Zasięg dzienny programów radiowych na terenie województwa wielkopolskiego w I kwartale 2013 r.



Znaczące zmiany w porównaniu z IV kwartałem 2012 r.			
Wzrost zasięgu dziennego	↗	Spadek zasięgu dziennego	↘
RMF FM	5,8 pkt. proc.	–	
Radio ZET	4,5 pkt. proc.	–	

wielkość populacji: 1 375 379; wielkość próby: 1 099 respondentów

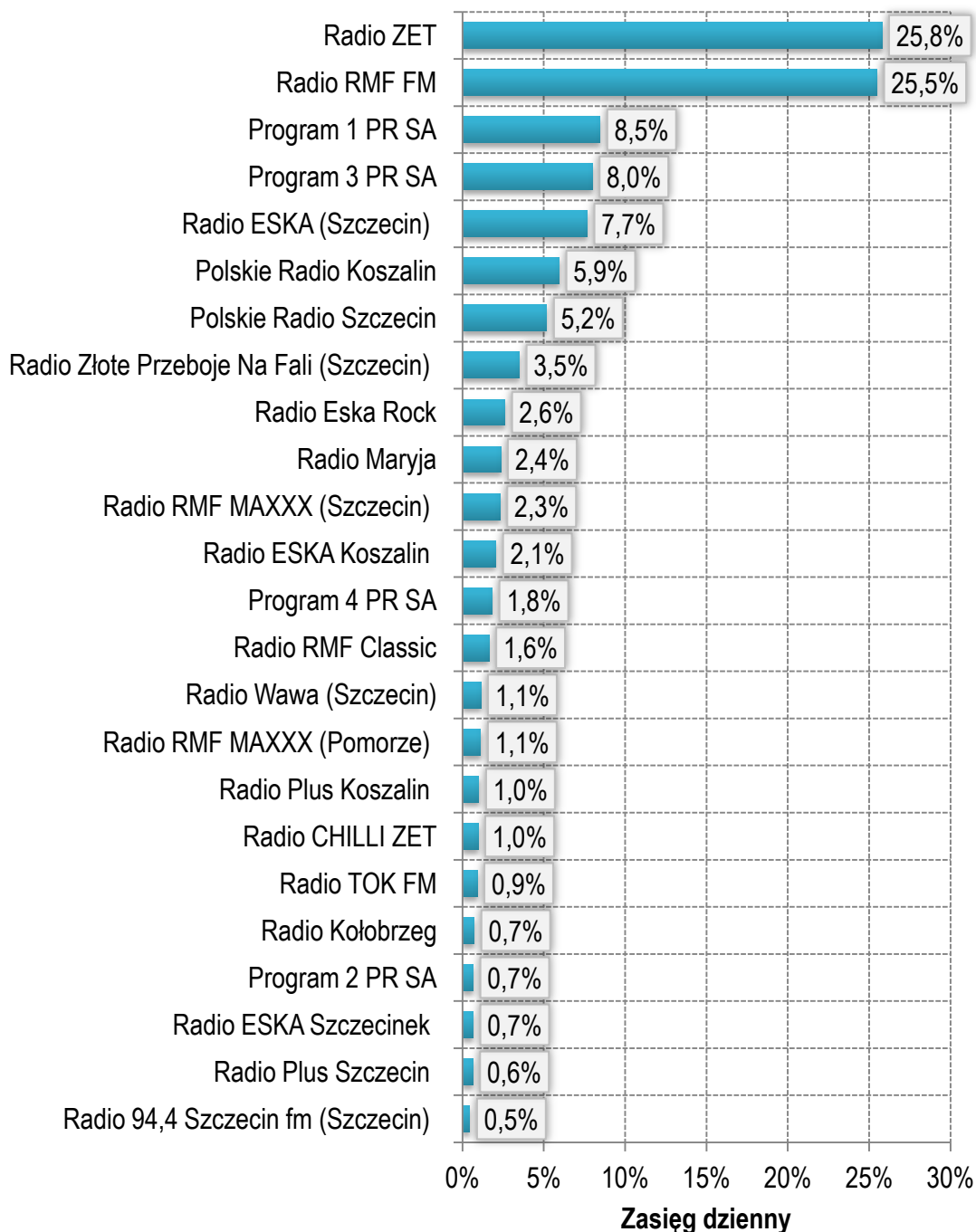
Wykres 31. Udział w czasie słuchania programów radiowych na terenie województwa zachodniopomorskiego w I kwartale 2013 r.



Znaczące zmiany w porównaniu z IV kwartałem 2012 r.

Wzrost udziału w czasie słuchania	Spadek udziału w czasie słuchania
–	Radio ZET 5,7 pkt. proc.

Wykres 32. Zasięg dzienny programów radiowych na terenie województwa zachodniopomorskiego w I kwartale 2013 r.



Znaczące zmiany w porównaniu z IV kwartałem 2012 r.			
Wzrost zasięgu dziennego	↗	Spadek zasięgu dziennego	↘
RMF FM	4,9 pkt. proc.	Radio ZET	3,6 pkt. proc.
Radio ESKA (Szczecin)	4,0 pkt. proc.		–