



KRAJOWA RADA
RADIOFONII I TELEWIZJI

Najpopularniejsze audycje w IV kw. 2013 roku
Dobowa oglądalność programów - raport

DEPARTAMENT MONITORINGU

WARSZAWA 2014

Do najpopularniejszych audycji w IV kwartale 2013 roku należały audycje emitowane przez programy ogólnopolskie telewizji publicznej (TVP 1 i TVP2) oraz koncesjonowanej (Polsat, TVN).

Szczegółowe zestawienia dla każdego z 4 programów, zawierające tytuł, liczbę emisji oraz rating poszczególnych audycji zamieszczono poniżej. Na wykresach przedstawiono rozkłady dobowej oglądalności dla każdego z programów w IV kwartale 2013 r.

TVP 1 - najpopularniejsze audycje w IV kwartale 2013 r. ¹			
Lp.	Tytuł audycji	Liczba emisji	Wielkość widowni (AMR)
1.	TURNIEJ CZTERECH SKOCZNI	1	6 987 056
2.	ELIMINACJE MISTRZOSTW SWIATA - MECZ PIŁKI NOZNEJ	2	5 466 619
3.	PUCHAR SWIATA W SKOKACH NARCIARSKICH	4	4 583 796
4.	MECZ TOWARZYSKI PIŁKI NOZNEJ /TRANSMISJA/	2	4 287 005
5.	WIADOMOSCI	92	3 724 183
6.	OJCIEC MATEUSZ /SER.KRYM.OBYCZ.POL./	21	3 614 844
7.	MARIA Z NAZARETU /SER.REL.NIEM.WLO./	4	3 503 342
8.	SPORT /SERWIS SPORT./	86	3 332 379
9.	TYCH LAT NIE ODDA NIKT - BENEFIS IRENY SANTOR /KONCERT/	1	3 318 403
10.	PRETTY WOMAN /KOM.USA/	1	3 212 827
11.	JAKA TO MELODIA ? /TELETURNIEJ/	12	3 209 486
12.	DZIS WIECZOREM /PROG.PUBL.POL./	2	3 135 329
13.	SPRAWA DLA REPORTERA /PROG.PUBLICYS./	12	3 105 893

¹ Na podstawie danych Nielsen Audience Measurement - badanie na reprezentatywnej próbie ludności Polski pow. 4 r.ż.; AMR dla wszystkich wydań audycji w godzinach największej oglądalności (Average Minute Rating - dosł. średnia oglądalność minutowa - wskaźnik opisujący średnią wielkość widowni oglądającej konkretną audycję lub program telewizyjny w dowolnie określonym odcinku czasu. Wskaźnik może odnosić się do całej populacji lub do określonej grupy celowej).

TVP 1 - najpopularniejsze audycje w IV kwartale 2013 r. ¹			
14.	BLONDYNKA /SER.OBYCZ.POL./	8	3 074 534
15.	PROGNOZA POGODY	6	2 923 820
16.	HRABIA MONTE CHRISTO /FILM FAB.ANG.USA 2002/	1	2 912 433
17.	KLAN /TELENOWELA POL./	48	2 706 898
18.	POPIELUSZKO WOLNOSC JEST W NAS /FILM BIOG. POL./	4	2 687 794
19.	KOMISARZ ALEX /SER.KRYM.POL./	16	2 634 304
20.	KLARA I FRANCISZEK /SER.BIOGR.WLO./	4	2 598 874

TVP 2 - najpopularniejsze audycje w IV kwartale 2013 r.			
Lp.	Tytuł audycji	Liczba emisji	Wielkość widowni (AMR)
1.	M JAK MIŁOSC /TELENOW.POL./	25	6 626 336
2.	NA DOBRE I NA ZLE /SER.OBYCZ.POL./	12	5 548 958
3.	KULISY SERIALU M JAK MIŁOSC	24	3 421 045
4.	DISCO SYLWESTER Z DWOJKA /ZAPOWIEDZI/	2	2 707 376
5.	EKSPRES REPORTEROW	12	2 693 718
6.	MISTRZOSTWA SWIATA KOBIET /PIŁKA REZNNA/	2	2 563 697
7.	BARWY SZCZESCIA /SER.POL./	120	2 537 865
8.	THE VOICE OF POLAND DOGRYWKA /PROG. ROZR./	1	2 442 268
9.	III MAZURSKA BIESIADA KABARETOWA /PROG.ROZR./	1	2 352 106
10.	THE VOICE OF POLAND LIVE /PROG. ROZR./	4	2 320 418
11.	NARZECZONY MIMO WOLI /FILM KOM.USA/	1	2 299 430
12.	KABARETOWA NOC LISTOPADOWA	5	2 290 162
13.	DZIEKI BOGU JUZ SWIETA /KABARET/	2	2 284 719



TVP 2 - najpopularniejsze audycje w IV kwartale 2013 r.			
14.	XIX FESTIWAL KABARETU W KOSZALINIE 2013	5	2 223 482
15.	ZNACHOR /FILM/	1	2 111 235
16.	KREW Z KRWI /SER.SENS.POL./	5	2 102 490
17.	TOMASZ LIS NA ZYWO /PROG.PUBLIC./	12	2 092 437
18.	THE VOICE OF POLAND BITWA /PROG. ROZR./	3	2 076 745
19.	THE VOICE OF POLAND PRZESLUCHANIA W CIEMNO /PROG. ROZR./	2	2 069 171
20.	BOSCY W SIECI /SER.KOM.POL./	5	2 063 401

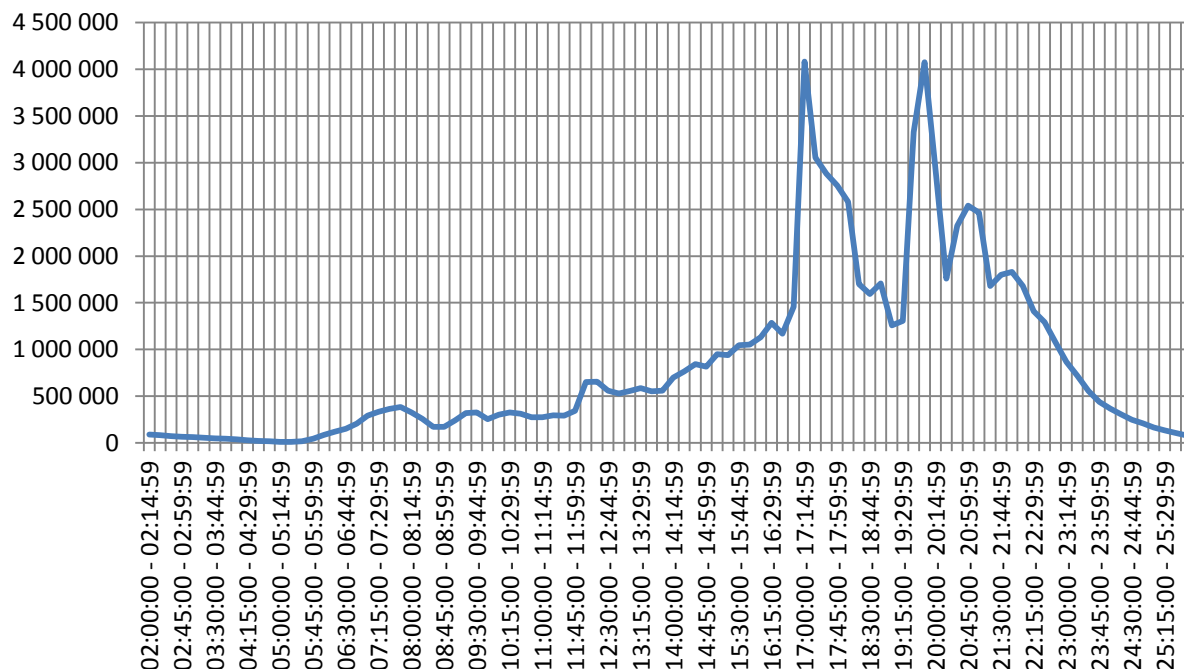
Polsat - najpopularniejsze audycje w IV kwartale 2013 r.			
Lp	Tytuł audycji	Liczba emisji	Wielkość widowni (AMR)
1.	SYLWESTROWA MOC PRZEBOJOW /KONCERT/	3	4 725 186
2.	KEVIN SAM W DOMU /FILM USA/	2	2 852 849
3.	MUST BE THE MUSIC - TYLKO MUZYKA /PROGR.ROZR.POL./	7	2 806 527
4.	WYDARZENIA	92	2 794 277
5.	KEVIN SAM W NOWYM JORKU /FILM USA/	1	2 751 184
6.	MISS POLSKI 2013 /RELACJA/	1	2 687 217
7.	POJUTRZE /FILM DRAM.USA/	1	2 686 344
8.	JASNOGORSKIE KOLEDOWANIE Z POLSATEM /KONCERT/	1	2 665 206
9.	BIBLIA /SER.RELIG.USA/	5	2 511 328
10.	RYJEK 2013 /KABARET/	2	2 494 310
11.	PIERWSZA MILOSC /SER.OBYCZ.POL./	61	2 378 152
12.	SWIAT WEDLUG KIEPSKICH /SER.KOM.POL./	93	2 344 622

Polsat - najpopularniejsze audycje w IV kwartale 2013 r.			
13.	WSCHODZACE SLONCE /FILM SENS.USA/	1	2 332 837
14.	X-MEN GENEZA WOLVERINE /FILM SF USA/	1	2 313 151
15.	PUNISHER /FILM SENS.NIEM.USA/	1	2 312 782
16.	DZIEN W KTORYM ZATRZYMALA SIE ZIEMIA /FILM SF.KAN.USA/	1	2 305 138
17.	SALT /FILM THRIL.USA/	1	2 292 203
18.	KSW 25 /RELACJA SPORT./	1	2 285 750
19.	ANIOLY I DEMONY /FILM THRIL.USA/	1	2 280 846
20.	GOT TO DANCE: TYLKO TANIEC /PROG.ROZR.POL./	7	2 239 406

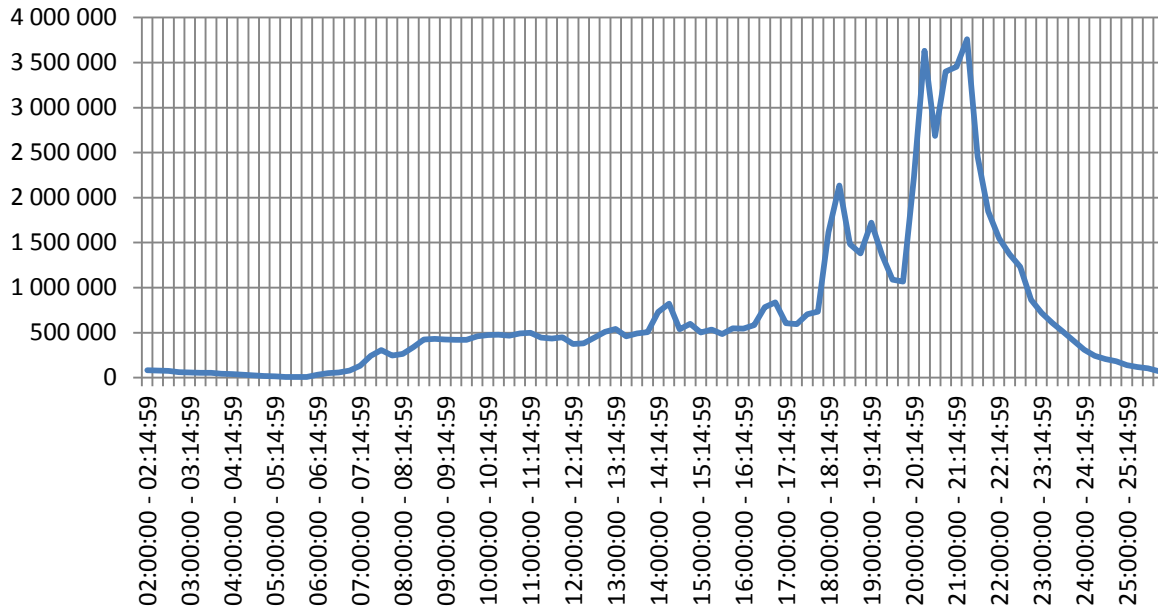
TVN - najpopularniejsze audycje w IV kwartale 2013 r.			
Lp.	Tytuł audycji	Liczba emisji	Wielkość widowni (AMR)
1.	LISTY DO M. /FILM KOM.POL./	1	3 400 433
2.	FAKTY	92	3 317 289
3.	MASTERCHEF /REALITY SHOW POL./	9	3 181 493
4.	MAM TALENT! / PROGR./ROZR./	9	3 109 320
5.	COLOMBIANA /FILM DRAM.SENS.FRA.USA/	1	3 022 593
6.	LEKARZE /SER.OBYCZ.POL./	8	2 823 400
7.	NA WSPOLNEJ /SER.OBYCZ.POL./	47	2 819 566
8.	UWAGA ! /MAG.SENS.POL./	92	2 518 028
9.	SHREK TRZECI /FILM ANIM.USA/	1	2 501 088
10.	PRAWO AGATY /SER.OBYCZ.POL./	9	2 402 901
11.	KOWBOJE I OBCY /FILM WEST.SF.USA/	1	2 360 495

TVN - najpopularniejsze audycje w IV kwartale 2013 r.			
12.	OCEAN STRACHU 2 /FILM THRILL.USA/	1	2 317 716
13.	PRZEPIS NA ZYCIE /SER.KOM.OBYCZ.POL./	8	2 287 121
14.	SHREK FOREVER /FILM ANIM. USA/	1	2 259 148
15.	UGOTOWANI /REALITY SHOW POL./	14	2 246 677
16.	PROGNOZA POGODY	74	2 212 341
17.	SZPITAL /SER.PARADOK.POL./	18	2 197 195
18.	SPORT /SERWIS SPORT./	44	2 152 633
19.	ZWYKLY BOHATER /GALA/	1	2 088 220
20.	ZIELONA MILA /FILM USA/	1	2 066 488

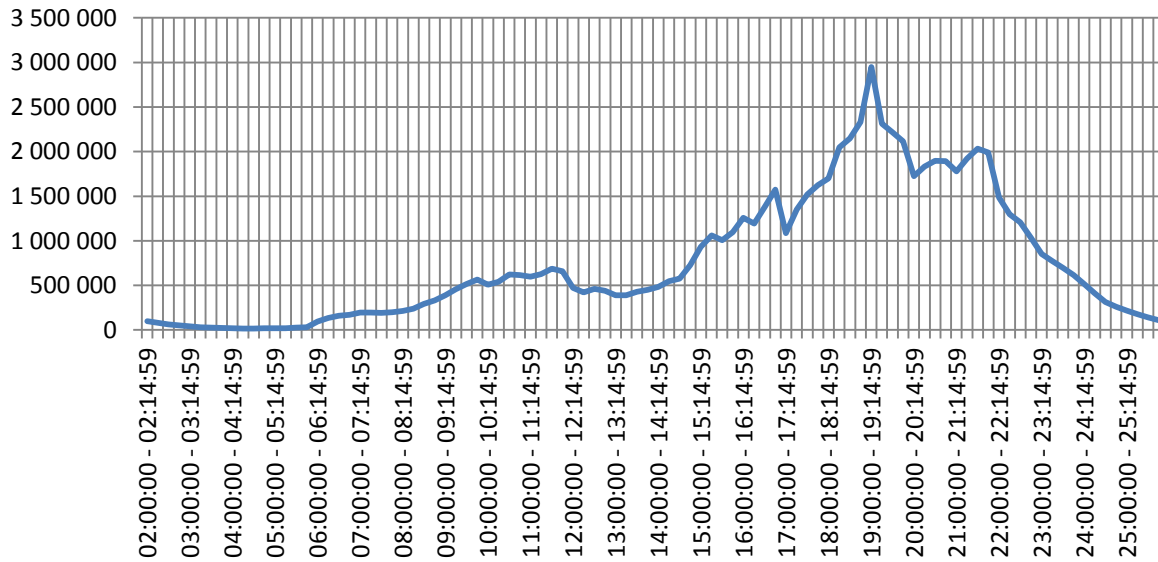
**Wykres dobowej oglądalności programu TVP 1
w IV kwartale 2013**



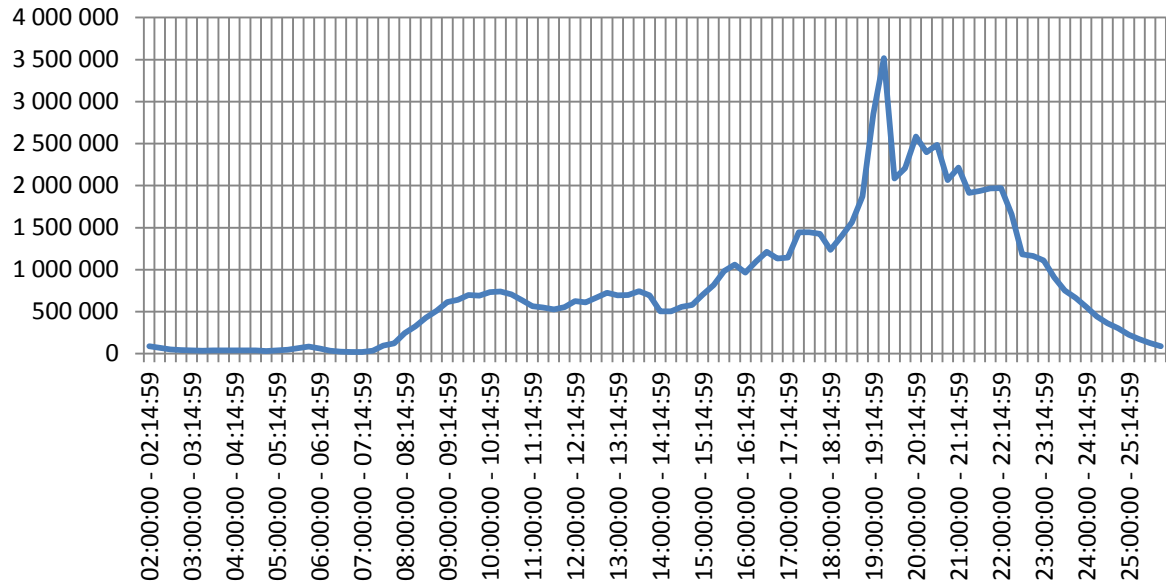
Wykres dobowej oglądalności programu TVP 2 w IV kwartale 2013



Wykres dobowej oglądalności programu Polsat w IV kwartale 2013



Wykres dobowej oglądalności programu TVN w IV kwartale 2013



Oprac. Justyna Reisner