



KRAJOWA RADA
RADIOFONII I TELEWIZJI

Najpopularniejsze audycje w III kw. 2013 roku
Dobowa oglądalność programów - raport

DEPARTAMENT MONITORINGU

WARSZAWA 2013

Do najpopularniejszych audycji w III kwartale 2013 roku należały audycje emitowane przez programy ogólnopolskie telewizji publicznej (TVP 1 i TVP2) oraz koncesjonowanej (Polsat, TVN).

Szczegółowe zestawienia dla każdego z 4 programów, zawierające tytuł, liczbę emisji oraz rating poszczególnych audycji zamieszczono poniżej. Na wykresach przedstawiono rozkłady dobowej oglądalności dla każdego z programów w III kwartale 2013r.

TVP 1 - najpopularniejsze audycje w III kwartale 2013 r. ¹			
Lp.	Tytuł audycji	Liczba emisji	Wielkość widowni (AMR)
1.	ELIMINACJE MISTRZOSTW SWIATA - MECZ PIŁKI NOZNEJ	2	4 017 991
2.	SUPER MECZ FC BARCELONA - LECHIA GDANSK /TRANSMISJA/	1	3 949 174
3.	MECZ TOWARZYSKI PIŁKI NOZNEJ /TRANSMISJA/	1	3 479 807
4.	BLONDYNKA /SER.OBYCZ.POL./	5	3 311 211
5.	1920 BITWA WARSZAWSKA /FILM DRAM.WOJ.POL./	1	3 180 046
6.	SISI /FILM KOSTIUM.NIEM.WŁOCH.AUSTRIA/	2	3 166 722
7.	KOCHAJ ALBO RZUC /KOM.POL./	1	3 105 523
8.	SPORT /SERWIS SPORT./	90	3 037 288
9.	WIADOMOSCI	93	2 946 017
10.	SAMI SWOI /KOM.POL./	1	2 873 596
11.	NIE MA MOCNYCH /KOM.POL./	1	2 855 220
12.	NARZECZONY MIMO WOLI /FILM KOM.USA/	1	2 777 166
13.	SPRAWA DLA REPORTERA /PROG.PUBLICYS./	12	2 774 954
14.	GOL T-MOBILE EKSTRAKLASA /MAG.PIL.POL./	13	2 764 506

¹ Na podstawie danych Nielsen Audience Measurement - badanie na reprezentatywnej próbie ludności Polski pow. 4 r.ż.; AMR dla wszystkich wydań audycji w godzinach największej oglądalności (Average Minute Rating - dosł. średnia oglądalność minutowa - wskaźnik opisujący średnią wielkość widowni oglądającej konkretną audycję lub program telewizyjny w dowolnie określonym odcinku czasu. Wskaźnik może odnosić się do całej populacji lub do określonej grupy celowej).

TVP 1 - najpopularniejsze audycje w III kwartale 2013 r. ¹			
15.	PROGNOZA POGODY	7	2 723 346
16.	LIGA MISTRZOW - ELIMINACJE /MECZ PILKI NOZNEJ/	5	2 600 574
17.	LIGA MISTRZOW /MECZ PILKI NOZNEJ/	1	2 589 806
18.	TOUR DE POLOGNE /KRONIKA/	9	2 522 674
19.	OSZUKANA /FILM DRA.OBYCZ.USA/	1	2 492 311
20.	RANCZO WILKOWYJE /FILM KOM.OBYCZ.POL./	1	2 490 578

TVP 2 - najpopularniejsze audycje w III kwartale 2013 r.			
Lp.	Tytuł audycji	Liczba emisji	Wielkość widowni (AMR)
1.	M JAK MILOSC /TELENOW.POL./	8	6 581 177
2.	NA DOBRE I NA ZLE /SER.OBYCZ.POL./	4	5 115 449
3.	1000 RAZY M JAK MILOSC GALA JUBILEUSZOWA /GALA/	1	4 991 796
4.	KULISY SERIALU M JAK MILOSC	8	3 228 939
5.	SWIETOKRZYSKA GALA KABARETOWA /KABARET/	3	3 013 916
6.	XVII MIEDZYNARODOWY FESTIWAL PIOSENKI I KULTURY ROMOW 2013 /KONCERT/	3	2 687 588
7.	XV MAZURSKA NOC KABARETOWA MRAGOWO 2013 /KABARET/	6	2 668 594
8.	XIX FESTIWAL KABARETU W KOSZALINIE 2013	3	2 589 861
9.	EKSPRES REPORTEROW	4	2 588 563
10.	BARWY SZCZESCIA /SER.POL./	41	2 320 081
11.	WCZASY Z KABARETEM - SZCZECIN 2013 /KABARET/	8	1 988 408
12.	TOMASZ LIS NA ZYWO /PROG.PUBLIC./	5	1 952 306



TVP 2 - najpopularniejsze audycje w III kwartale 2013 r.			
13.	THE VOICE OF POLAND PRZESLUCHANIA W CIEMNO /PROG. ROZR./	8	1 891 703
14.	KOGEL- MOGEL /FILM KOM.POL./	1	1 843 973
15.	BOSCY W SIECI /SER.KOM.POL./	4	1 764 378
16.	PLOCKA NOC KABARETOWA	5	1 700 356
17.	KABARET MORALNEGO NIEPOKOJU /KABARET/	3	1 687 816
18.	XVII FESTIWAL KABARETU - KOSZALIN 2011	2	1 671 962
19.	LATO ZET I DWOJKI - LETNIA TRASA KONCERTOWA	8	1 666 118
20.	GALIMATIAS CZYLI KOGEL MOGEL II /KOM.POL./	1	1 664 775

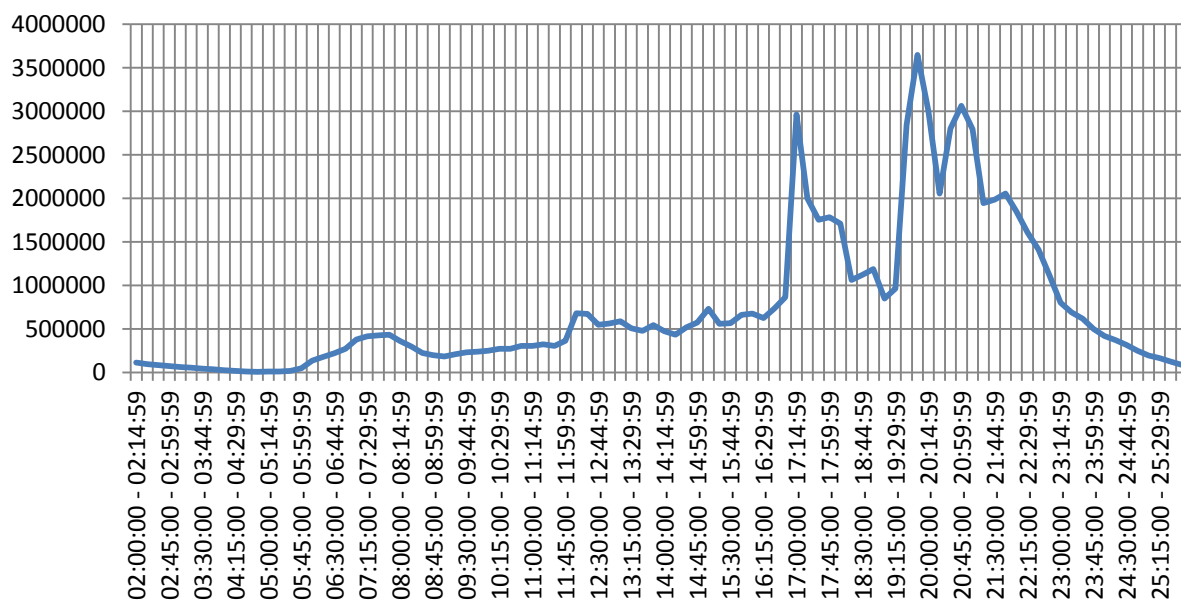
Polsat - najpopularniejsze audycje w III kwartale 2013 r.			
Lp	Tytuł audycji	Liczba emisji	Wielkość widowni (AMR)
1.	SZKLANA PULAPKA 4.0 /FILM SENS.USA - W.BRYT./	1	2 714 106
2.	DISCO POD ZAGLAMAMI /KONCERT/	1	2 670 388
3.	TOP OF THE TOP SOPOT FESTIVAL 2013	8	2 663 066
4.	NIEZNISZCZALNI /FILM SENS.USA/	1	2 637 382
5.	2012 /FILM SF.USA/	1	2 635 555
6.	MUST BE THE MUSIC - TYLKO MUZYKA /PROGR.ROZR.POL./	5	2 631 940
7.	WPOL DO SMIERCI /FILM SENS.USA/	1	2 428 051
8.	AVATAR /FILM SF ANG.USA/	1	2 328 951
9.	GOT TO DANCE: TYLKO TANIEC /PROG.ROZR.POL./	3	2 300 649
10.	NIGDY WIECEJ /FILM THRILL.USA/	1	2 233 238
11.	V ZIELONOGORSKA NOC KABARETOWA /KABARET/	3	2 227 128

Polsat - najpopularniejsze audycje w III kwartale 2013 r.			
12.	GRA O ZYCIE /FILM SENS.USA/	1	2 223 443
13.	DIABEL UBIERA SIE U PRADY /FILM KOM.USA/	1	2 190 600
14.	SZALONY LOT /FILM SENS.RUM.ANG.USA/	1	2 088 600
15.	SZKLANA PULAPKA 3 /FILM FAB.USA/	1	2 038 879
16.	ZAMACHOWIEC /FILM THRIL.USA.ANG.BUL./	1	2 007 909
17.	METRO STRACHU /FILM FAB.USA/	1	1 999 284
18.	PIERWSZA MILOSC /SER.OBYCZ.POL./	21	1 991 929
19.	WYDARZENIA	92	1 952 815
20.	ROK PIERWSZY /FILM KOM.USA/	1	1 929 720

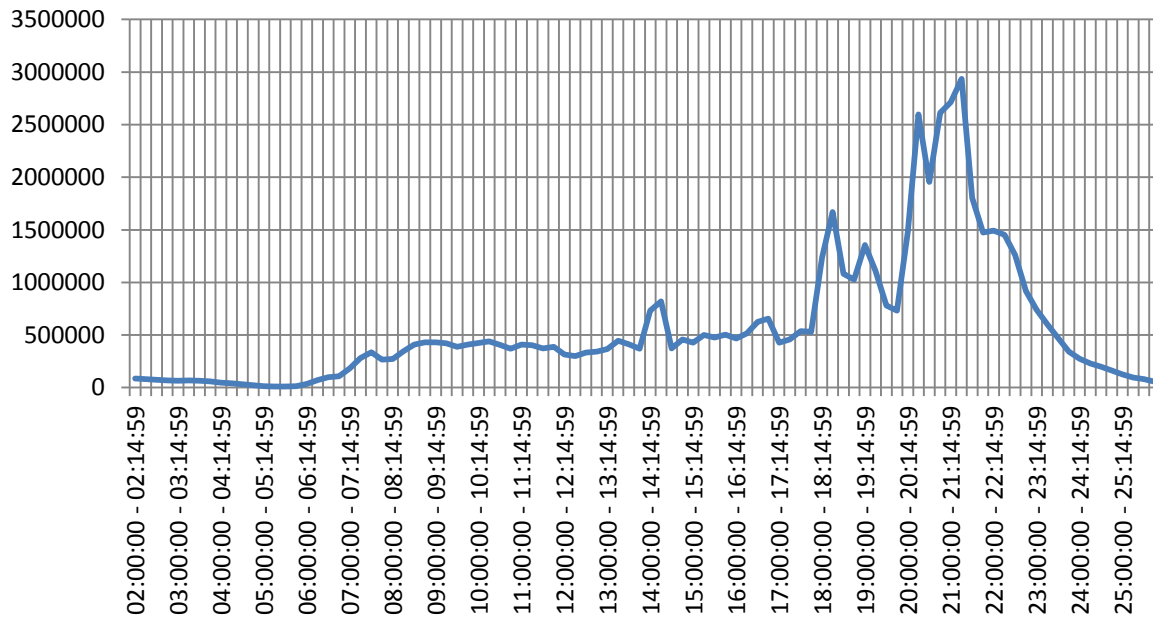
TVN - najpopularniejsze audycje w III kwartale 2013 r.			
Lp.	Tytuł audycji	Liczba emisji	Wielkość widowni (AMR)
1.	MAM TALENT! / PROGR./ROZR./	4	3 301 043
2.	FAKTY	92	2 721 414
3.	MASTERCHEF /REALITY SHOW POL./	5	2 670 554
4.	NA WSPOLNEJ /SER.OBYCZ.POL./	17	2 626 327
5.	SHREK /FILM ANIM. USA/	1	2 296 379
6.	PRAWO AGATY /SER.OBYCZ.POL./	4	2 269 429
7.	SPOSOB NA TESCIOWA /KOM. USA./	1	2 157 619
8.	SPECJALISTA /FAB USA/	1	2 092 315
9.	W-11 WYDZIAŁ SLEDCZY /SER.KRYM.POL./	52	2 074 906
10.	CAST AWAY POZA SWIATEM /FILM FAB.USA/	1	2 044 078
11.	CO MI ZROBISZ JAK MNIE ZLAPIESZ /KOM.POL./	1	2 041 595

TVN - najpopularniejsze audycje w III kwartale 2013 r.			
12.	ASTERIX NA OLIMPIADZIE /FILM KOM.FRA.NIEM.WLO.HISZP.BELG./	1	2 009 465
13.	SCIGANY /FILM SENS.USA/	1	1 998 499
14.	THOR /FILM SF USA/	1	1 881 908
15.	PIENIADZE TO NIE WSZYSTKO /FILM KOM.POL./	1	1 872 525
16.	NIE LUBIE PONIEDZIALKU /KOM.POL./	1	1 865 989
17.	ZABOJCZA BRON /FILM USA/	1	1 831 299
18.	ASTERIX I OBELIX MISJA KLEOPATRA /FILM FAB.NIEM.FRANC./	1	1 822 026
19.	UWAGA ! /MAG.SENS.POL./	92	1 818 814
20.	ASTERIX I OBELIX KONTRA CEZAR /FILM KOM. FRANC. WLOSK. NIEM./	1	1 807 184

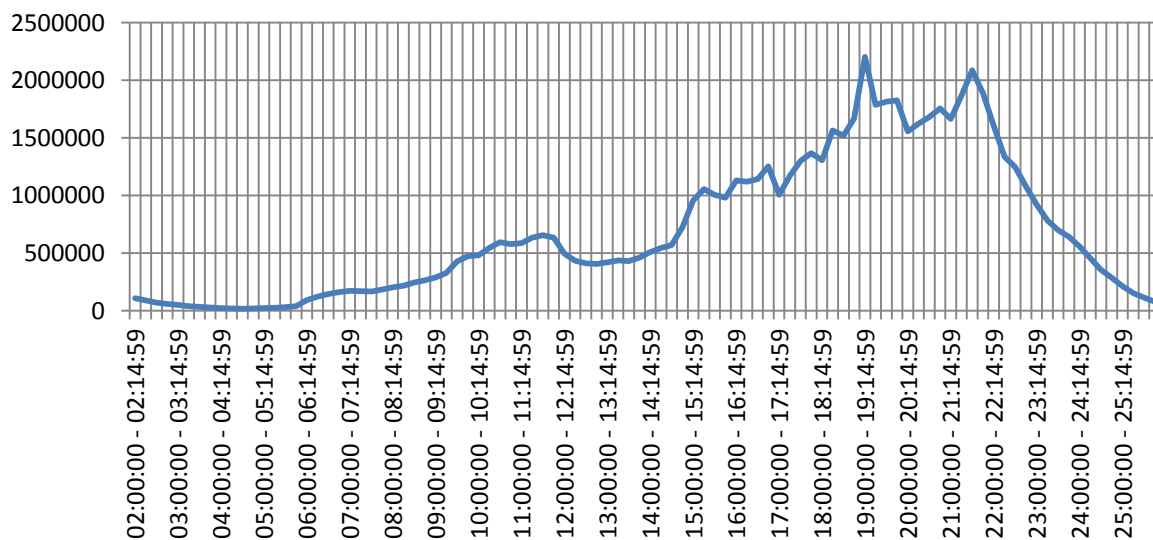
**Wykres dobowej oglądalności programu TVP 1
w III kwartale 2013**

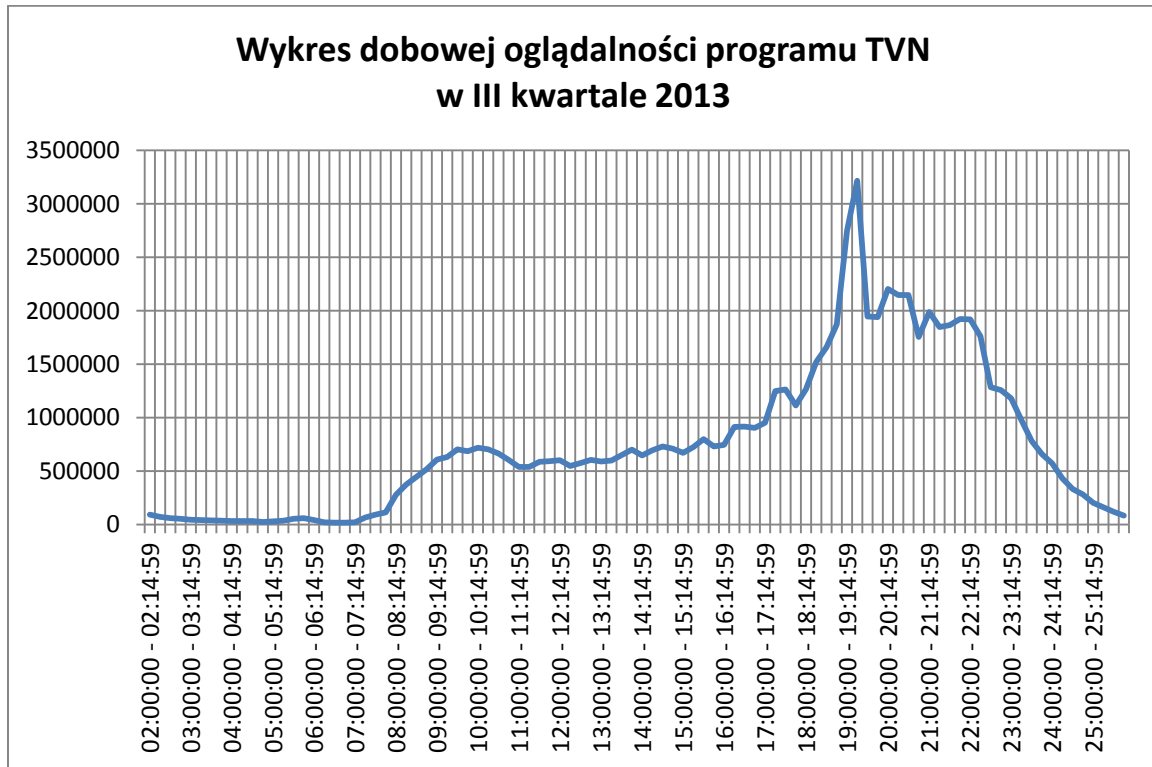


**Wykres dobowej oglądalności programu TVP 2
w III kwartale 2013**



**Wykres dobowej oglądalności programu Polsat
w III kwart. 2013**





Oprac. Justyna Reisner