

**Biuro
Krajowej Rady
Radiofonii i Telewizji**



**Departament
Reklamy**

**WYBORY DO PARLAMENTU
EUROPEJSKIEGO
2009**

**RAPORT
BIURA KRRiT**

WYBORY DO PARLAMENTU EUROPEJSKIEGO 2009

Informacja o wykorzystaniu czasu antenowego i wydatkach Komitetów Wyborczych na płatne audycje wyborcze emitowane przez nadawców radiowych i telewizyjnych

Niniejszy materiał opracowano na podstawie sprawozdań nadesłanych przez nadawców telewizyjnych i radiowych.

Kampania wyborcza

Zasady kampanii wyborczej zostały określone w *Ordynacji wyborczej do Parlamentu Europejskiego* (OWPE Dz. U. z 2004 r. nr 25 poz. 219). Kampania wyborcza rozpoczęła się 9 marca 2009 r. (od godziny 0⁰⁰) i trwała do 5 czerwca 2009 r. (godz. 24⁰⁰).

Czynności wyborcze, w tym na zasadzie wyłączności kampanię wyborczą mogły prowadzić jedynie komitety wyborcze (art.48 OWPE). Dotyczyło to także zlecenia reklam wyborczych. Osobą uprawnioną do występowania na rzecz i w imieniu komitetu wyborczego był pełnomocnik komitetu wyborczego (art. 49 ust. 2 pkt. 1 OWPE).

Każde ogłoszenie wyborcze musiało posiadać oznaczenie od kogo pochodzi, na podstawie art.73 ust.3 OWPE – art. 89 ust.1 Ordynacji Wyborczej do Sejmu Rzeczypospolitej Polskiej i do Senatu Rzeczypospolitej Polskiej(OWSS).

Nadawca nie ponosił odpowiedzialności za treść rozpowszechnianych audycji i ogłoszeń wyborczych (na podstawie art. art. 78 ust. 6 OWPE – art. 186 ust.1 OWSS).

Nadawca nie mógł odmówić rozpowszechniania audycji wyborczych i ogłoszeń wyborczych (na podstawie art. 78 ust. 6 OWPE – art. 186 ust. 2 OWSS).

Nadawcy

Nadawcy telewizyjni

Departament Reklamy uzyskał informacje dotyczące 162 programów telewizyjnych (w tym 24 programy telewizji publicznej i 138 programów telewizji koncesjonowanej).

Dane dotyczące telewizji koncesjonowanej odnosiły się do 46 programów telewizji naziemnej i satelitarnej oraz 92 programów telewizji kablowej.

Informacje dotyczące telewizji publicznej dotyczyły programów TVP 1, TVP 2, TVP Polonia, TVP INFO, 16 Regionalnych Oddziałów TVP oraz 4 programów tematycznych).

Płatnych audycji wyborczych nie emitowało 42 nadawców telewizyjnych (w tym 38 programów telewizji koncesjonowanej oraz 4 programy tematyczne telewizji publicznej).

Nadawcy radiowi

Uzyskano informacje dotyczące 223 programów radiowych.

121 nadawców radiowych nie emitowało płatnych audycji wyborczych (w tym 117 koncesjonowanych i 4 programy Polskiego Radia: 2 ogólnopolskie i 2 programy spółek regionalnych).

Cena i czas reklam wyborczych

Wysokość opłat pobieranych za rozpowszechnianie płatnych audycji wyborczych nie mogła przekraczać stawek określonych w cenniku obowiązującym w dniu zarządzenia wyborów. Czas przeznaczony na rozpowszechniania odpłatnych audycji wyborczych nie wliczał się do ustalonego odrębnymi przepisami dopuszczalnego wymiaru czasu emisji reklam.

Nadawcy telewizyjni

Rabatów na emisję płatnych audycji wyborczych nie udzieliło 87 nadawców telewizyjnych. W tej grupie znalazło się 81 nadawców koncesjonowanych oraz 6 nadawców telewizji publicznej.

Stosowane rabaty przedstawia poniższe zestawienie.

nadawca	miasto	zniżki
TVP 3 Opole	Opole	5%
Nowa Telewizja Gostyń	Gostyń	6%
Program Lokalny TKŚ	Świdnik	10%
Telewizja WTK	Poznań	10%
TVJ	Jasło	10%
ODRA Wrocław	Wrocław	15%
TV Białystok	Białystok	15%
TVP 3 Łódź	Łódź	15%
TVP 3 Szczecin	Szczecin	15%
LTV - Telewizja Legionowo	Legionowo	20%
TVP 3 Lublin	Lublin	20%
TVP 3 Warszawa	Warszawa	20%
ONTV	Poznań	25%
SUPERSTACJA	Warszawa	25%
TELE5	Warszawa	25%
Telewizja Kablowa ORION	Częstochowa	25%
TVP 3 Białystok	Białystok	25%
TVP 3 Olsztyn	Olsztyn	25%
TVP 3 Rzeszów	Rzeszów	25%
TVP 3 Wrocław	Wrocław	25%
TVN	Warszawa	30%
TVN 24	Warszawa	30%
TVN CNBC Biznes	Warszawa	30%
TVP 3 Bydgoszcz	Bydgoszcz	30%
TVP 3 Gorzów Wlkp.	Gorzów Wlkp.	35%
TVP 3 Katowice	Katowice	35%
TVP 3 Kielce	Kielce	35%
TVP 3 Poznań	Poznań	40%
POLSAT	Warszawa	50%
POLSAT NEWS	Warszawa	50%
TELEMIX	Kędzierzyn-Koźle	50%
Telewizja Lubin	Lublin	50%
TVN WARSZAWA	Warszawa	50%

Nadawcy radiowi

49 nadawców nie stosowało zniżek na audycje wyborcze. 53 nadawców udzieliło upustów od 5% do 75%. Najczęściej upusty kształtowały się na poziomie 40-50%.

Skargi

Nadawcy telewizyjni

Odnotowano dwie skargi.

1. Złożona przez Komitet Wyborczy PSL odnośnie złego poziomu dźwięku w emitowanych przez telewizję POLSAT i POLSAT NEWS materiałach wyborczych.
2. Złożona odnośnie naruszenia ciszy wyborczej, w związku z emisją w sieci telewizji kablowej Spółdzielni Mieszkaniowej w Kole powtórki programu lokalnego z dnia 02.06.2009 r., w którym zawarty był spot reklamowy KKW Porozumienie dla Przyszłości CentroLewica.

Nadawcy radiowi

Nadawcy radiowi nie odnotowali skarg dotyczących emisji płatnych audycji wyborczych.

Czas i wydatki na emisję płatnych audycji wyborczych

Czas płatnych audycji wyborczych zleconych przez komitety wyborcze w telewizji publicznej i koncesjonowanej (naziemnej, satelitarnej, kablowej) oraz radiu publicznym i koncesjonowanym

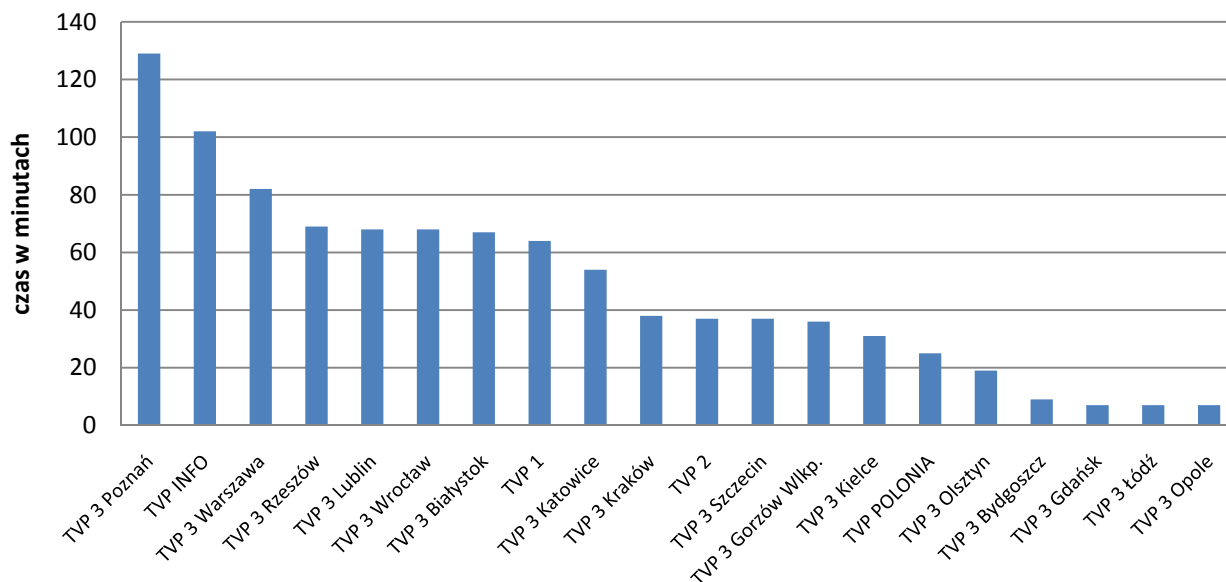
komitety wyborcze	czas w minutach
KW Unia Polityki Realnej	150
KW Polskie Stronnictwo Ludowe	2 994
KW Samoobrona RP	182
KW Polska Partia Pracy	0
KW Libertas	1 525
KKW Sojusz Lewicy Demokratycznej - Unia Pracy	5 810
KKW Porozumienie dla Przyszłości - CentroLewica	758
KW Prawica Rzeczypospolitej	1 099
KW Platforma Obywatelska RP	3 495
KW Prawo i Sprawiedliwość	3 040
Pozostałe Komitety Wyborcze	131
razem	19 184

**Wydatki na emisję płatnych audycji zleconych przez komitety wyborcze
w telewizji publicznej i koncesjonowanej (naziemna, satelitarna, kablowa) oraz radiu
publicznym i koncesjonowanym**

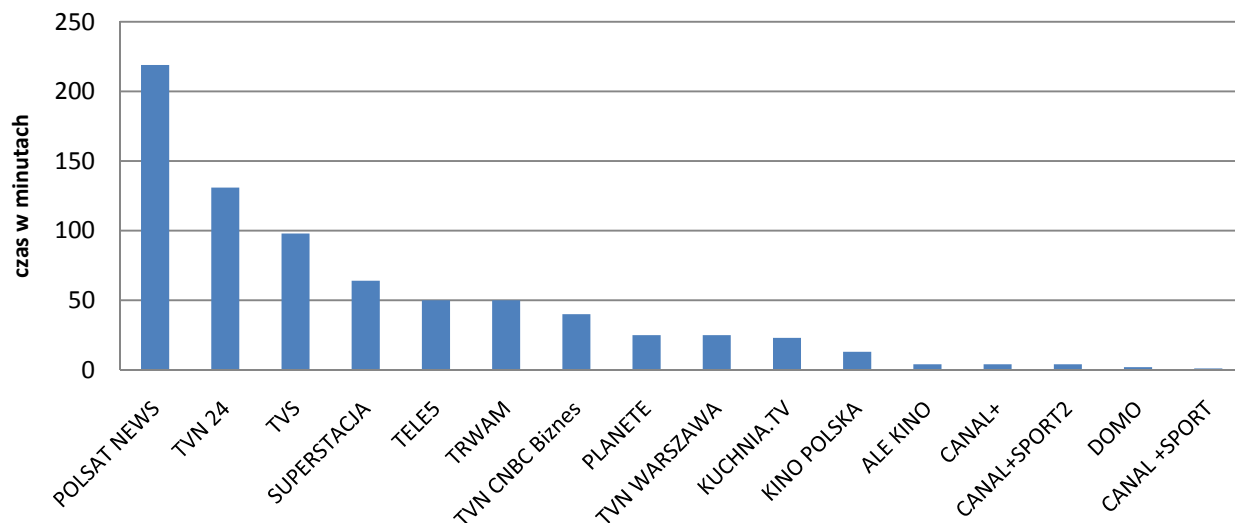
komitet	wydatki w zł (z VAT)
KW Unia Polityki Realnej	4 950,00
KW Polskie Stronnictwo Ludowe	2 192 347,97
KW Samoobrona RP	74 615,44
KW Polska Partia Pracy	0,00
KW Libertas	85 542,62
KKW Sojusz Lewicy Demokratycznej - Unia Pracy	646 825,29
KKW Porozumienie dla Przyszłości - CentroLewica	246 880,64
KW Prawica Rzeczypospolitej	210 982,08
KW Platforma Obywatelska RP	4 672 073,19
KW Prawo i Sprawiedliwość	4 344 410,18
Pozostałe Komitety Wyborcze	4 000,00
razem	12 482 627,41

Nadawcy telewizyjni

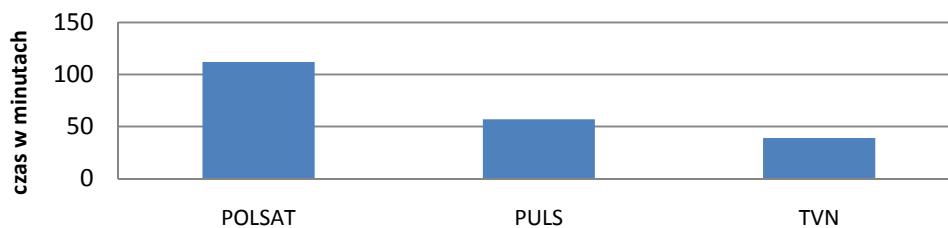
**Czas płatnych audycji wyborczych wyemitowanych w programach telewizji
publicznej**



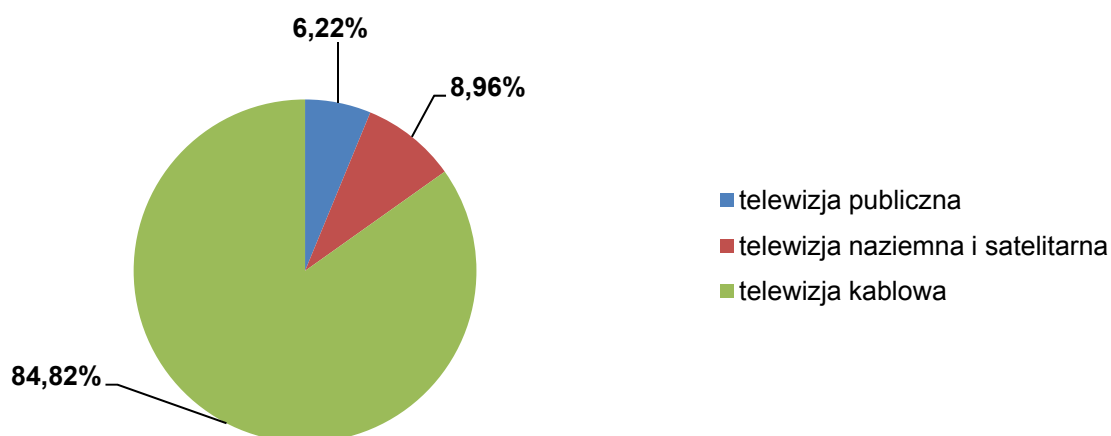
Czas płatnych audycji wyborczych wyemitowanych w programach telewizji satelitarnych



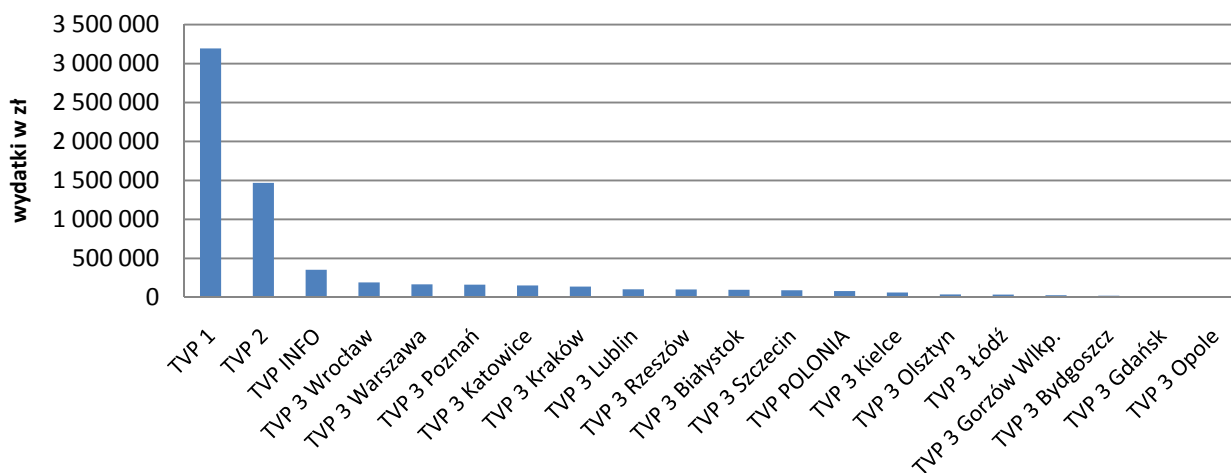
Czas płatnych audycji wyborczych wyemitowanych w programach telewizji naziemnych koncesjonowanych



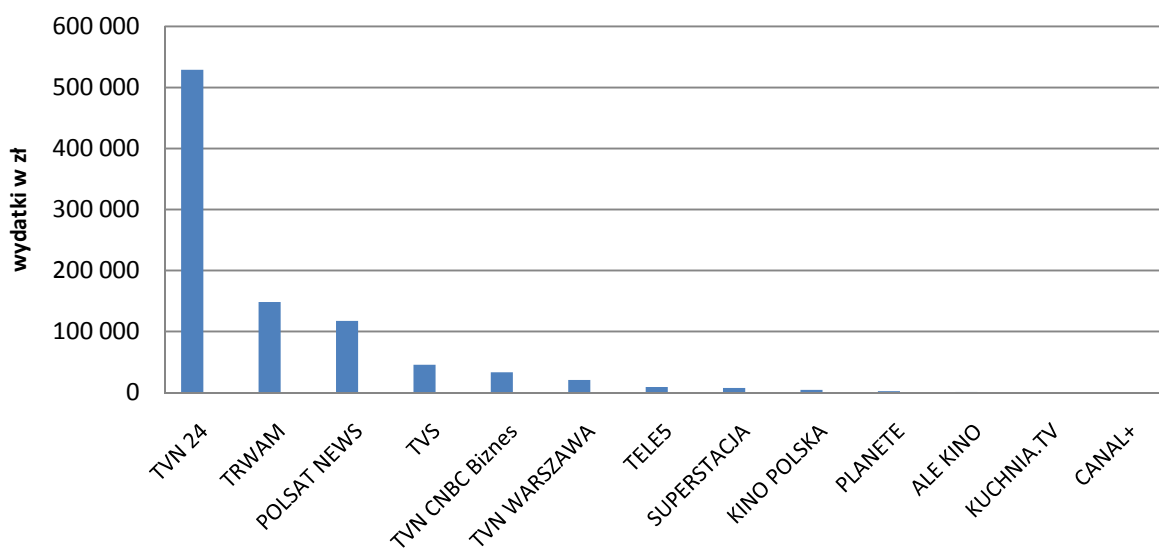
Czas płatnych audycji wyborczych w programach telewizji publicznej i koncesjonowanej



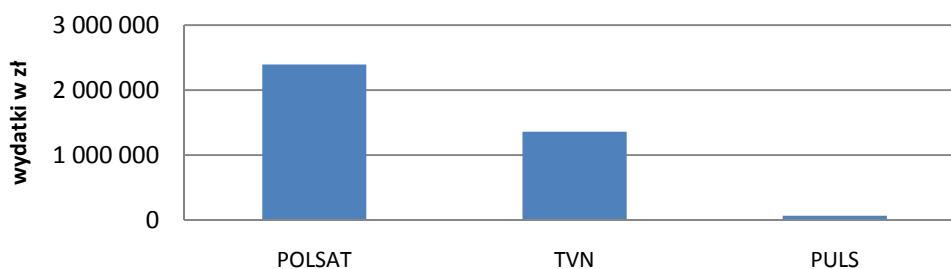
Wydatki komitetów wyborczych na emisję płatnych audycji wyborczych w programach telewizji publicznej (z VAT)



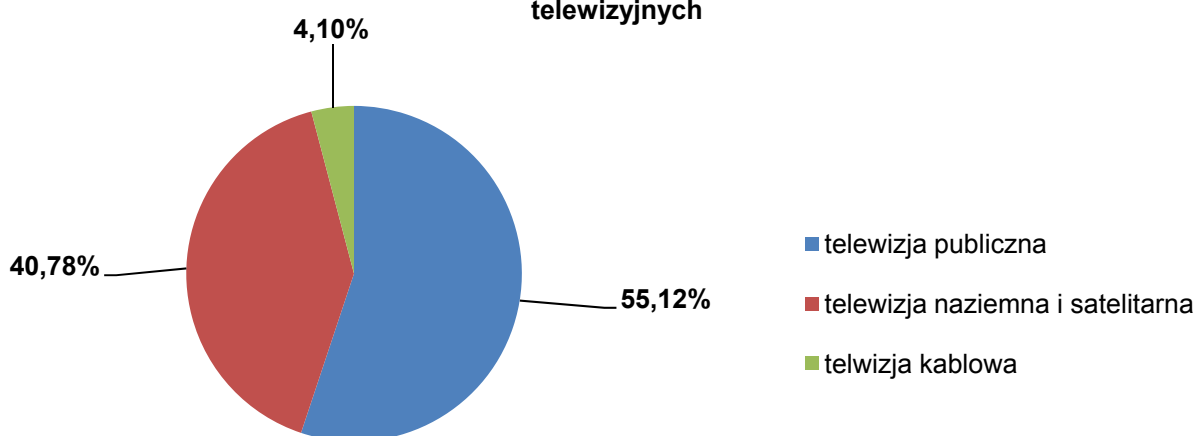
Wydatki komitetów wyborczych na emisję płatnych audycji wyborczych w programach telewizji satelitarnej koncesjonowanej (z VAT)



Wydatki komitetów wyborczych na emisję płatnych audycji wyborczych w programach telewizji naziemnej koncesjonowanej (z VAT)



Wydatki komitetów wyborczych na emisję audycji wyborczych w programach telewizyjnych



Telewizja publiczna

Czas emisji płatnych audycji wyborczych zleconych przez komitety wyborcze w programach telewizyjnej publicznej (w min)

nazwa	UPR	PSL	SAMOOBRONA RP	POLSKA PARTIA PRACY	LIBERTAS	SLD-UP	POROZUMIENIE DLA PRZYSZŁOŚCI - CENTROLEWICA	PRAWICA RP	PO	PIS	razem
TVP 1		6						1	17	42	66
TVP 2		5						2	13	17	37
TV Polonia										25	25
TVP INFO		19								82	101
razem		30						3	30	166	229
TVP 3 Białystok		11				1	3	5	13	34	67
TVP 3 Bydgoszcz		3							6		9
TVP 3 Gdańsk									5	2	7
TVP 3 Gorzów Wlkp.						32				4	36
TVP 3 Katowice			12			32			4	7	55
TVP 3 Kielce		8				19			5		32
TVP 3 Kraków		7				12	14		2	2	37
TVP 3 Lublin			24			5			4	34	67
TVP 3 Łódź									2	5	7
TVP 3 Olsztyn							3		4	13	20
TVP 3 Opole		3					3				6
TVP 3 Poznań		5				59	17			49	130
TVP 3 Rzeszów		43				8	2		9	8	70
TVP 3 Szczecin		1				25			5	7	38
TVP 3 Warszawa		40					10		17	15	82
TVP 3 Wrocław		7				36	8		7	10	68
razem		152	12			229	60	5	83	190	731
razem		182	12			229	60	8	113	356	960

Wydatki komitetów wyborczych na emisję płatnych audycji wyborczych w programach telewizji publicznej (w zł)

nazwa	UPR	PSL	SAMOOBRONA RP	POLSKA PARTIA PRACY	LIBERTAS	SLD-UP	POROZUMIENIE DLA PRZYSZŁOŚCI - CENTROLEWICA	PRAWICA RP	PO	PIS	razem
TVP 1	0,00	377 240,00	0,00	0,00	0,00	0,00	0,00	84 436,00	1 219 024,00	1 513 617,00	3 194 317,00
TVP 2	0,00	153 410,00	0,00	0,00	0,00	0,00	0,00	92 183,00	557 662,00	666 022,00	1 469 277,00
TV POLONIA	0,00	0,00	0,00	0,00	0,00	0,00	0,00	0,00	0,00	79 068,00	79 068,00
TVP INFO	0,00	67 020,00	0,00	0,00	0,00	0,00	0,00	0,00	0,00	285 626,00	352 646,00
razem	0,00	597 670,00	0,00	0,00	0,00	0,00	0,00	176 619,00	1 776 686,00	2 544 333,00	5 095 308,00
TVP 3 Białystok	0,00	9 927,75	0,00	0,00	0,00	3 321,45	5 107,99	12 004,80	24 705,00	40 584,84	95 651,83
TVP 3 Bydgoszcz	0,00	2 644,35	0,00	0,00	0,00	0,00	0,00	0,00	17 960,54	0,00	20 604,89
TVP 3 Gdańsk	0,00	0,00	0,00	0,00	0,00	0,00	0,00	0,00	13 859,00	3 025,60	16 884,60
TVP 3 Gorzów Wlkp.	0,00	0,00	0,00	0,00	0,00	21 191,41	0,00	0,00	0,00	4 350,34	25 541,75
TVP 3 Katowice	0,00	0,00	41 240,20	0,00	0,00	60 809,24	0,00	0,00	21 731,25	27 106,88	150 887,57
TVP 3 Kielce	0,00	14 640,00	0,00	0,00	0,00	37 088,00	0,00	0,00	8 784,00	0,00	60 512,00
TVP 3 Kraków	0,00	18 544,10	0,00	0,00	0,00	40 699,20	50 593,40	0,00	15 561,10	11 102,00	136 499,80
TVP 3 Lublin	0,00	41 460,48	0,00	0,00	0,00	16 396,80	0,00	0,00	10 199,20	34 922,65	102 979,13
TVP 3 Łódź	0,00	0,00	0,00	0,00	0,00	0,00	0,00	0,00	13 195,41	21 883,14	35 078,55
TVP 3 Olsztyn	0,00	0,00	0,00	0,00	0,00	0,00	4 831,20	0,00	6 862,50	24 229,20	35 922,90
TVP 3 Opole	0,00	6 039,00	0,00	0,00	0,00	0,00	5 992,03	0,00	0,00	0,00	12 031,03
TVP 3 Poznań	0,00	22 545,60	0,00	0,00	0,00	49 776,00	30 744,00	0,00	0,00	58 274,52	161 340,12
TVP 3 Rzeszów	0,00	52 525,36	0,00	0,00	0,00	10 546,75	3 010,13	0,00	21 547,47	12 070,39	99 700,10
TVP 3 Szczecin	0,00	5 764,50	0,00	0,00	0,00	55 339,20	0,00	0,00	11 419,20	17 674,37	90 197,27
TVP 3 Warszawa	0,00	62 586,00	0,00	0,00	0,00	0,00	10 370,00	0,00	47 433,60	45 018,00	165 407,60
TVP 3 Wrocław	0,00	12 078,00	0,00	0,00	0,00	86 421,75	34 770,00	0,00	21 960,00	36 600,00	191 829,75
razem	0,00	248 755,14	41 240,20	0,00	0,00	381 589,80	145 418,75	12 004,80	235 218,27	336 841,93	1 401 068,89
razem	0,00	846 425,14	41 240,20	0,00	0,00	381 589,80	145 418,75	188 623,80	2011904,27	2 881 174,93	6 496 376,89

Telewizja koncesjonowana

Telewizja naziemna i satelitarna

Czas emisji płatnych audycji wyborczych zleconych przez komitety wyborcze w programach telewizji naziemnych i satelitarnych (w min)

nazwa	UPR	PSL	SAMOOBRONA RP	POLSKA PARTIA PRACY	LIBERTAS	SLD-UP	POROZUMIENIE DLA PRZYSZŁOŚCI - CENTROLEWICA	PRAWICA RP	PO	PiS	razem
ALE KINO	0	0	0	0	0	0	0	0	0	4	4
CANAL +SPORT	0	0	0	0	0	0	0	0	0	1	1
CANAL+	0	0	0	0	0	0	0	0	0	4	4
CANAL+SPORT2	0	0	0	0	0	0	0	0	0	4	4
DOMO	0	0	0	0	0	0	0	0	0	2	2
KINO POLSKA	0	0	0	0	0	0	0	0	0	13	13
KUCHNIA.TV	0	0	0	0	0	0	0	0	0	23	23
ŁUŻYCE	0	5	0	0	0	11	3	0	9	1	29
NTL RADOMSKO	0	16	1	0	0	6	0	0	5	0	28
ODRA Głogów	0	3	0	0	0	0	5	0	0	2	10
ODRA Jelenia Góra	0	5	0	0	0	6	7	0	2	0	20
ODRA Wrocław	0	0	0	0	0	0	27	0	8	2	37
PLANETE	0	0	0	0	0	0	0	0	25	0	25
POLSAT	0	29	0	0	0	0	0	0	60	23	112
POLSAT NEWS	0	219	0	0	0	0	0	0	0	0	219
PULS	0	0	0	0	0	0	0	0	0	57	57
SUPERSTACJA	0	0	0	0	0	0	0	0	0	64	64
TELE5	0	0	0	0	0	0	0	0	0	50	50
TRWAM	0	0	0	0	0	0	0	3	0	47	50
TVN	0	0	0	0	0	0	0	0	24	15	39
TVN 24	0	40	0	0	0	0	3	0	34	54	131
TVN CNBC Biznes	0	40	0	0	0	0	0	0	0	0	40
TVN WARSZAWA	0	0	0	0	0	0	0	0	25	0	25
TVS	0	60	13	0	0	12	13	0	0	0	98
TVT	0	226	0	0	0	38	0	0	0	35	299
razem	0	643	14	0	0	73	58	3	192	401	1 384

Wydatki komitetów wyborczych na emisję płatnych audycji wyborczych w programach telewizji naziemnych i satelitarnych (w zł)

nazwa	UPR	PSL	SAMOOBRONA RP	POLSKA PARTIA PRACY	LIBERTAS	SLD-UP	POROZUMIENIE DLA PRZYSZŁOŚCI-CENTROLEWICA	PRAWICA RP	PO	PIS	razem
ALE KINO	0,00	0,00	0,00	0,00	0,00	0,00	0,00	0,00	0,00	923,13	923,13
CANAL +SPORT	0,00	0,00	0,00	0,00	0,00	0,00	0,00	0,00	0,00	0,00	0,00
CANAL+	0,00	0,00	0,00	0,00	0,00	0,00	0,00	0,00	0,00	368,83	368,83
CANAL+SPORT2	0,00	0,00	0,00	0,00	0,00	0,00	0,00	0,00	0,00	0,00	0,00
DOMO	0,00	0,00	0,00	0,00	0,00	0,00	0,00	0,00	0,00	0,00	0,00
KINO POLSKA	0,00	0,00	0,00	0,00	0,00	0,00	0,00	0,00	0,00	4 360,28	4 360,28
KUCHNIA.TV	0,00	0,00	0,00	0,00	0,00	0,00	0,00	0,00	0,00	580,21	580,21
ŁUŻYCE	0,00	915,00	0,00	0,00	0,00	2 440,00	488,00	0,00	2 318,00	244,00	6 405,00
NTL RADOMSKO	0,00	3 591,68	436,46	0,00	0,00	1 652,86	0,00	0,00	1 377,87	0,00	7 058,87
ODRA	0,00	1 464,00	0,00	0,00	0,00	0,00	2 169,93	0,00	0,00	1 171,20	4 805,13
ODRA	0,00	1 220,00	0,00	0,00	0,00	1 403,00	1 793,40	0,00	488,00	0,00	4 904,40
ODRA	0,00	0,00	0,00	0,00	0,00	0,00	6 222,00	0,00	3 028,04	725,90	9 975,94
PLANETE	0,00	0,00	0,00	0,00	0,00	0,00	0,00	0,00	2 157,37	0,00	2 157,37
POLSAT	0,00	678 399,30	0,00	0,00	0,00	0,00	0,00	0,00	1 216 889,00	497 943,00	2 393 231,30
POLSAT NEWS	0,00	117 019,35	0,00	0,00	0,00	0,00	0,00	0,00	0,00	408,70	117 428,05
PULS	0,00	0,00	0,00	0,00	0,00	0,00	0,00	0,00	0,00	67 019,76	67 019,76
SUPERSTACJA	0,00	0,00	0,00	0,00	0,00	0,00	0,00	0,00	0,00	7 408,00	7 408,00
TELE5	0,00	0,00	0,00	0,00	0,00	0,00	0,00	0,00	0,00	9 066,99	9 066,99
TRWAM	0,00	0,00	0,00	0,00	0,00	0,00	0,00	6 887,00	0,00	141 518,00	148 405,00
TVN	0,00	0,00	0,00	0,00	0,00	0,00	0,00	0,00	1 014 722,79	344 230,32	1 358 953,11
TVN 24	0,00	159 561,36	0,00	0,00	0,00	0,00	21 520,80	0,00	169 944,78	177 853,43	528 880,37
TVN CNBC Biznes	0,00	33 203,52	0,00	0,00	0,00	0,00	0,00	0,00	0,00	0,00	33 203,52
TVN WARSZAWA	0,00	0,00	0,00	0,00	0,00	0,00	0,00	0,00	20 697,30	0,00	20 697,30
TVS	0,00	4 831,20	19 888,44	0,00	0,00	10 628,64	10 065,00	0,00	0,00	0,00	45 413,28
TVT	0,00	24 961,20	0,00	0,00	0,00	6 100,00	0,00	0,00	0,00	4 392,00	35 453,20
razem	0,00	1 025 166,61	20 324,90	0,00	0,00	22 224,50	42 259,13	6 887,00	2 431 623,15	1 258 213,75	4 806 699,04

Telewizja kablowa

Czas emisji płatnych audycji wyborczych zleconych przez komitety wyborcze w programach telewizji kablowej (w min)

nazwa	UPR	PSL	SAMOOBRONA RP	POLSKA PARTIA PRACY	LIBERTAS	SLD-UP	POROZUMIENIE DLA PRZYSZŁOŚCI - CENTROLEWICA	PRWAICA RP	PO	PIS	POZOSTALE	razem
Chrzanowska Telewizja Lokalna	0	0	0	0	0	2	0	0	0	2	0	4
EPLAC	0	240	0	0	600	0	0	0	0	0	0	840
GTV Program Miejski	0	0	0	0	4	7	0	0	11	4	0	26
KANON	0	0	0	0	0	0	0	0	10	5	0	15
Kraśnicki Program Lokalny	0	1	0	0	0	1	0	0	1	1	0	3
LTV - Telewizja Legionowo	0	0	0	0	0	0	0	0	2	0	0	2
MASTER TV	0	0	0	0	0	3	0	0	1	1	0	5
Miejska Telewizja Opole	0	0	0	0	0	227	0	0	2	4	0	233
MTVT	0	0	0	0	0	0	0	0	39	13	0	51
Nowa Telewizja Gostyń	0	0	0	0	0	827	0	0	0	0	0	827
Nowa Telewizja Kielce	0	180	0	0	0	810	150	0	50	5	0	1 195
ONTV	150	100	0	0	0	0	0	0	0	0	0	250
Panorama Białogardzka	0	0	0	0	0	6	0	0	5	2	0	13
PRO-ART.	0	15	0	0	0	206	0	0	43	71	0	335
Program Lokalny - Telewizja Kujawy	0	0	0	0	0	20	0	0	21	17	0	58
Program Lokalny Spółdzielni Mieszkaniowej w Kole	0	0	0	0	0	0	24	0	0	0	0	24
Program Lokalny Telewizji Kablowej KOMSAT	0	0	0	0	0	60	0	0	0	0	0	60
Program Lokalny TeleŻet	0	0	0	0	0	3	0	0	0	0	0	3
Program Lokalny TKŚ	0	0	0	0	180	160	0	0	0	0	0	340
Raciborska Telewizja Kablowa	0	0	0	0	0	0	0	0	8	0	0	8
Regionalna Telewizja Gorlicka	0	0	0	0	0	4	0	0	4	2	0	9

SFERA TV	0	0	0	0	0	0	0	0	5	0	0	5
STELLA Telewizja Kablowa	0	14	0	0	0	0	0	0	19	21	0	54
STM	0	0	0	0	0	0	23	0	15	17	0	55
TELEMIX	0	0	0	0	0	611	0	0	0	0	0	611
Teletop Sudety	0	0	0	0	0	0	0	0	120	0	131	251
Telewizja Centrum	0	2	0	0	0	0	0	0	0	0	0	2
Telewizja Elbląska	0	8	0	0	0	3	0	0	2	6	0	18
Telewizja Gniezno	0	0	0	0	0	3	0	0	4	0	0	7
Telewizja JARD Białystok	0	0	0	0	0	0	0	0	12	48	0	60
Telewizja Kablowa Koszalin	0	4	0	0	0	0	0	0	29	0	0	32
Telewizja Kablowa ORION	0	0	0	0	0	32	0	0	9	0	0	41
Telewizja Kablowa WSM	0	5	0	0	0	0	0	0	0	1	0	5
Telewizja Leszno	0	0	0	0	0	235	0	0	0	0	0	235
Telewizja Lubin	0	0	0	0	0	0	0	0	93	0	0	93
Telewizja Małopolska	0	7	0	0	0	25	6	0	29	31	0	98
Telewizja Miejska w Rzeszowie	0	504	0	0	0	0	0	0	84	0	0	588
Telewizja Mława	0	0	0	0	5	0	0	0	0	1	0	5
Telewizja Obiektyw	0	168	84	0	0	84	0	0	252	252	0	840
Telewizja Olsztyn	0	0	0	0	0	0	0	0	11	44	0	55
Telewizja Ostróda	0	0	0	0	0	2	0	0	3	4	0	8
Telewizja Police	0	0	0	0	0	51	0	0	8	42	0	101
Telewizja Pomerania	0	17	0	0	0	0	0	0	70	0	0	87
Telewizja Słowianin	0	0	0	0	0	13	0	0	0	0	0	13
Telewizja Słupsk	0	0	0	0	0	0	0	0	180	216	0	396
Telewizja Stargard	0	0	0	0	0	23	0	0	6	0	0	29
Telewizja Sudecka	0	0	0	0	0	180	12	0	204	24	0	420
Telewizja Suwałki	0	0	0	0	0	9	0	0	2	2	0	13
Telewizja TETKA Tczew	0	0	0	0	0	0	0	0	0	8	0	8
Telewizja TOYA	0	0	0	0	0	13	0	0	2	0	0	14
Telewizja Wałbrzych	0	36	0	0	0	112	26	0	36	0	0	210
Telewizja WTK	0	3	0	0	61	21	0	0	71	0	0	156

TELKONET	0	3	0	0	0	8	0	0	2	0	0	12
TELPOL INFO	0	0	0	0	0	0	0	0	7	0	0	7
TKK	0	3	0	0	0	43	0	0	12	10	0	68
TL AZART-SAT	0	20	0	0	0	79	0	0	266	0	0	365
TV ASTA	0	21	0	0	0	107	0	0	32	96	0	256
TV Białystok	0	110	0	0	0	69	0	0	66	0	0	245
TV BIELSKO - TV CIESZYN - TV SKOCZÓW	0	0	0	0	1	7	0	0	2	6	0	15
TV DAMI w Jeleniej Górze	0	3	0	0	0	17	1	0	5	1	0	26
TV DAMI w Legnicy	0	34	0	0	0	195	26	0	47	0	0	302
TV DAMI w Radomiu	0	17	0	0	378	47	115	54	95	186	0	892
TV Działdowo	0	0	0	0	0	2	0	0	3	4	0	8
TV GAWEX	0	8	0	0	0	6	0	0	3	0	0	17
TV Kamienna Góra	0	0	0	0	0	3	0	0	0	0	0	3
TV Lidzbark	0	0	0	0	0	0	0	0	11	44	0	55
TV Łomża	0	0	0	0	90	216	0	984	0	54	0	1 343
TV Polkowice	0	0	0	0	0	0	0	0	6	0	0	6
TV SUDETY	0	0	0	0	0	180	12	0	204	24	0	420
TVB Myślibórz	0	0	0	0	0	25	0	0	0	0	0	25
TVJ	0	60	0	0	0	0	0	0	40	0	0	100
TVK Informacje Puławskie	0	0	0	0	3	7	0	0	32	21	0	63
TVSM	0	0	0	0	0	5	0	0	8	4	0	17
Twoja Telewizja Morska	0	0	0	0	0	0	0	0	0	13	0	13
Twoja Telewizja Świnoujście	0	0	0	0	0	11	0	0	0	24	0	35
Razem	150	1 578	84	0	1 322	4 774	396	1 038	2 302	1 326	131	13 101

Wydatki komitetów wyborczych na emisję płatnych audycji wyborczych w programach telewizji kablowej (w zł)

nazwa	UPR	PSL	SAMOBRONA RP	POLSKA PARTIA PRACY	LIBERTAS	SLD-UP	POROZUMIENIE DLA PRZYSZŁOŚCI - CENTROLEWICA	PRWAICA RP	PO	PIS	POZOSTALE	razem
Chrzanowska Telewizja Lokalna	0,00	0,00	0,00	0,00	0,00	1 220,00	0,00	0,00	0,00	1 342,00	0,00	2 562,00
EPLAC	0,00	280,60	0,00	0,00	1 000,03	0,00	0,00	0,00	0,00	0,00	0,00	1 280,63
GTV Program Miejski	0,00	0,00	0,00	0,00	300,00	527,04	0,00	0,00	750,30	200,00	0,00	1 777,34
KANON	0,00	0,00	0,00	0,00	0,00	0,00	0,00	0,00	1 000,00	500,00	0,00	1 500,00
Kraśnicki Program Lokalny	0,00	1 000,00	0,00	0,00	549,00	1 220,00	0,00	0,00	1 952,00	1 220,00	0,00	5 941,00
LTV - Telewizja Legionowo	0,00	0,00	0,00	0,00	0,00	0,00	0,00	0,00	366,00	0,00	0,00	366,00
MASTER TV	0,00	0,00	0,00	0,00	0,00	1 200,00	0,00	0,00	400,00	400,00	0,00	2 000,00
Miejska Telewizja Opole	0,00	0,00	0,00	0,00	0,00	1 525,00	0,00	0,00	488,00	608,78	0,00	2 621,78
MTVT	0,00	0,00	0,00	0,00	0,00	0,00	0,00	0,00	1 000,00	671,00	0,00	1 671,00
Nowa Telewizja Gostyń	0,00	0,00	0,00	0,00	0,00	3 000,00	0,00	0,00	0,00	0,00	0,00	3 000,00
Nowa Telewizja Kielce	0,00	4 390,00	0,00	0,00	0,00	19 764,00	3 660,00	0,00	1 220,00	122,00	0,00	29 156,00
ONTV	4 950,00	12 900,00	0,00	0,00	0,00	0,00	0,00	0,00	0,00	0,00	0,00	17 850,00
Panorama Białogardzka	0,00	0,00	0,00	0,00	0,00	646,60	0,00	0,00	329,40	183,00	0,00	1 159,00
PRO-ART.	0,00	2 043,00	0,00	0,00	0,00	9 730,72	0,00	0,00	5 876,66	5 599,80	0,00	23 250,18
Program Lokalny - Telewizja Kujawy	0,00	0,00	0,00	0,00	0,00	1 781,20	0,00	0,00	1 537,20	1 830,00	0,00	5 148,40
Program Lokalny Spółdzielni Mieszkaniowej w Kole	0,00	0,00	0,00	0,00	0,00	0,00	171,57	0,00	0,00	0,00	0,00	171,57
Program Lokalny Telewizji Kablowej KOMSAT	0,00	0,00	0,00	0,00	0,00	1 098,00	0,00	0,00	0,00	0,00	0,00	1 098,00
Program Lokalny TeleŻet	0,00	0,00	0,00	0,00	0,00	495,00	0,00	0,00	0,00	0,00	0,00	495,00
Program Lokalny TKŚ	0,00	0,00	0,00	0,00	642,85	582,43	0,00	0,00	0,00	0,00	0,00	1 225,28
Raciborska Telewizja Kablowa	0,00	0,00	0,00	0,00	0,00	0,00	0,00	0,00	585,60	0,00	0,00	585,60
Regionalna Telewizja Gorlicka	0,00	0,00	0,00	0,00	0,00	512,40	0,00	0,00	512,40	341,60	0,00	1 366,40
SFERA TV	0,00	0,00	0,00	0,00	0,00	0,00	0,00	0,00	153,72	0,00	0,00	153,72
STELLA Telewizja Kablowa	0,00	610,00	0,00	0,00	0,00	0,00	0,00	0,00	1 045,00	1 360,30	0,00	3 015,30
ŚTM	0,00	0,00	0,00	0,00	0,00	0,00	111,56	0,00	414,80	414,80	0,00	941,16

TELEMIX	0,00	0,00	0,00	0,00	0,00	1 639,68	0,00	0,00	0,00	0,00	0,00	1 639,68
Teletop Sudety	0,00	0,00	0,00	0,00	0,00	0,00	0,00	0,00	2 000,00	0,00	4 000,00	6 000,00
Telewizja Centrum	0,00	390,40	0,00	0,00	0,00	0,00	0,00	0,00	0,00	0,00	0,00	390,40
Telewizja Elbląska	0,00	2 928,00	0,00	0,00	0,00	976,00	0,00	0,00	780,80	2 342,40	0,00	7 027,20
Telewizja Gniezno	0,00	0,00	0,00	0,00	0,00	366,00	0,00	0,00	488,00	0,00	0,00	854,00
Telewizja JARD Białystok	0,00	0,00	0,00	0,00	0,00	0,00	0,00	0,00	54,90	219,60	0,00	274,50
Telewizja Kablowa Koszalin	0,00	870,00	0,00	0,00	0,00	0,00	0,00	0,00	2 397,30	0,00	0,00	3 267,30
Telewizja Kablowa ORION	0,00	0,00	0,00	0,00	0,00	5 764,50	0,00	0,00	1 647,00	0,00	0,00	7 411,50
Telewizja Kablowa WSM	0,00	1 020,00	0,00	0,00	0,00	0,00	0,00	0,00	0,00	40,00	0,00	1 060,00
Telewizja Leszno	0,00	0,00	0,00	0,00	0,00	7 086,00	0,00	0,00	0,00	0,00	0,00	7 086,00
Telewizja Lubin	0,00	0,00	0,00	0,00	0,00	0,00	0,00	0,00	1 525,00	0,00	0,00	1 525,00
Telewizja Małopolska	0,00	500,00	0,00	0,00	0,00	2 440,00	610,00	0,00	2 635,52	2 830,00	0,00	9 015,52
Telewizja Miejska w Rzeszowie	0,00	6 588,00	0,00	0,00	0,00	0,00	0,00	0,00	1 080,00	0,00	0,00	7 668,00
Telewizja Mława	0,00	0,00	0,00	0,00	3 294,00	0,00	0,00	0,00	0,00	610,00	0,00	3 904,00
Telewizja Obiektyw	0,00	2 440,00	1 220,00	0,00	0,00	1 220,00	0,00	0,00	3 300,00	3 300,00	0,00	11 480,00
Telewizja Olsztyn	0,00	0,00	0,00	0,00	0,00	0,00	0,00	0,00	396,50	1 586,00	0,00	1 982,50
Telewizja Ostróda	0,00	0,00	0,00	0,00	0,00	366,00	0,00	0,00	610,00	488,00	0,00	1 464,00
Telewizja Police	0,00	0,00	0,00	0,00	0,00	1 249,28	0,00	0,00	122,00	1 011,38	0,00	2 382,66
Telewizja Pomerania	0,00	823,50	0,00	0,00	0,00	0,00	0,00	0,00	3 245,20	0,00	0,00	4 068,70
Telewizja Słowianin	0,00	0,00	0,00	0,00	0,00	1 855,00	0,00	0,00	0,00	0,00	0,00	1 855,00
Telewizja Słupsk	0,00	0,00	0,00	0,00	0,00	0,00	0,00	0,00	1 830,00	2 196,00	0,00	4 026,00
Telewizja Stargard	0,00	0,00	0,00	0,00	0,00	841,80	0,00	0,00	226,92	0,00	0,00	1 068,72
Telewizja Sudecka	0,00	0,00	0,00	0,00	0,00	3 202,50	213,50	0,00	3 629,50	427,00	0,00	7 472,50
Telewizja Suwałki	0,00	0,00	0,00	0,00	0,00	1 599,99	0,00	0,00	360,00	360,00	0,00	2 319,99
Telewizja TETKA Tczew	0,00	0,00	0,00	0,00	0,00	0,00	0,00	0,00	0,00	549,00	0,00	549,00
Telewizja TOYA	0,00	0,00	0,00	0,00	0,00	8 113,00	0,00	0,00	1 098,00	0,00	0,00	9 211,00
Telewizja Wałbrzych	0,00	1 964,00	0,00	0,00	0,00	1 500,00	1 668,96	0,00	1 611,60	0,00	0,00	6 744,56
Telewizja WTK	0,00	1 537,20	0,00	0,00	24 379,99	8 946,50	0,00	0,00	31 298,40	0,00	0,00	66 162,09
TELKONET	0,00	400,00	0,00	0,00	0,00	3 187,20	0,00	0,00	300,00	0,00	0,00	3 887,20
TELPOL INFO	0,00	0,00	0,00	0,00	0,00	0,00	0,00	0,00	732,00	0,00	0,00	732,00
TKK	0,00	366,00	0,00	0,00	0,00	4 154,00	0,00	0,00	1 488,00	1 464,00	0,00	7 472,00
TL AZART-SAT	0,00	248,88	0,00	0,00	0,00	785,68	0,00	0,00	1 390,80	0,00	0,00	2 425,36

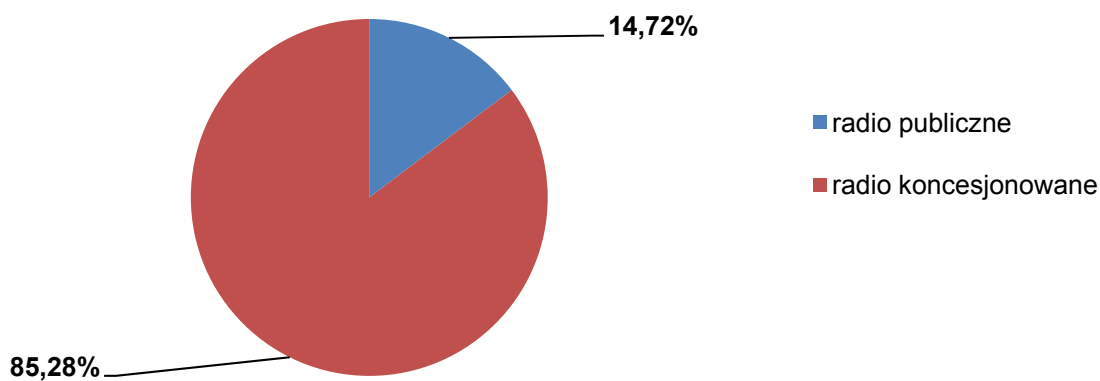
TV ASTA	0,00	1 244,00	0,00	0,00	0,00	6 525,00	0,00	0,00	1 952,00	3 416,00	0,00	13 137,00
TV Białystok	0,00	1 970,30	0,00	0,00	0,00	1 464,00	0,00	0,00	1 244,00	0,00	0,00	4 678,30
TV BIELSKO - TV CIESZYN - TV SKOCZÓW	0,00	0,00	0,00	0,00	366,00	1 950,00	0,00	0,00	732,00	1 650,00	0,00	4 698,00
TV DAMI w Jeleniej Górze	0,00	1 220,00	0,00	0,00	0,00	8 296,00	488,00	0,00	3 172,00	366,00	0,00	13 542,00
TV DAMI w Legnicy	0,00	1 220,00	0,00	0,00	0,00	3 660,00	488,00	0,00	1 220,00	0,00	0,00	6 588,00
TV DAMI w Radomiu	0,00	1 994,00	0,00	0,00	41 606,67	6 075,60	13 834,67	7 026,00	6 122,00	20 959,64	0,00	97 618,58
TV Działdowo	0,00	0,00	0,00	0,00	0,00	366,00	0,00	0,00	610,00	488,00	0,00	1 464,00
TV GAWEX	0,00	488,00	0,00	0,00	0,00	1 793,40	0,00	0,00	805,20	0,00	0,00	3 086,60
TV Kamienna Góra	0,00	0,00	0,00	0,00	0,00	700,00	0,00	0,00	0,00	0,00	0,00	700,00
TV Lidzbark	0,00	0,00	0,00	0,00	0,00	0,00	0,00	0,00	30,50	122,00	0,00	152,50
TV Łomża	0,00	0,00	0,00	0,00	2 652,00	4 405,80	0,00	2 500,00	0,00	1 884,90	0,00	11 442,70
TV Polkowice	0,00	0,00	0,00	0,00	0,00	0,00	0,00	0,00	677,00	0,00	0,00	677,00
TV SUDETY	0,00	0,00	0,00	0,00	0,00	3 202,50	213,50	0,00	3 629,50	427,00	0,00	7 472,50
TVB Myślibórz	0,00	0,00	0,00	0,00	0,00	1 220,00	0,00	0,00	0,00	0,00	0,00	1 220,00
TVJ	0,00	610,00	0,00	0,00	0,00	0,00	0,00	0,00	219,60	0,00	0,00	829,60
TVK Informacje Puławskie	0,00	0,00	0,00	0,00	592,16	1 134,60	0,00	0,00	5 626,64	2 706,98	0,00	10 060,38
TVSM	0,00	0,00	0,00	0,00	0,00	512,40	0,00	0,00	1 305,40	683,20	0,00	2 501,00
Twoja Telewizja Morska	0,00	0,00	0,00	0,00	0,00	0,00	0,00	0,00	0,00	610,00	0,00	610,00
Twoja Telewizja Świnoujście	0,00	0,00	0,00	0,00	0,00	778,36	0,00	0,00	0,00	1 698,24	0,00	2 476,60
razem	4 950,00	50 045,88	1 220,00	0,00	75 382,70	140 679,18	21 459,76	9 526,00	109 224,36	67 228,62	4 000,00	483 716,50

Nadawcy radiowi

Czas emisji płatnych audycji wyborczych zleconych przez komitety wyborcze w programach radiowych

komitety wyborcze	czas w minutach
KW Unia Polityki Realnej	0
KW Polskie Stronnictwo Ludowe	591
KW Samoobrona RP	72
KW Polska Partia Pracy	0
KW Libertas	203
KKW Sojusz Lewicy Demokratycznej - Unia Pracy	734
KKW Porozumienie dla Przyszłości - CentroLewica	244
KW Prawica Rzeczypospolitej	50
KW Platforma Obywatelska RP	888
KW Prawo i Sprawiedliwość	957
Pozostałe Komitety Wyborcze	0
razem	3 739

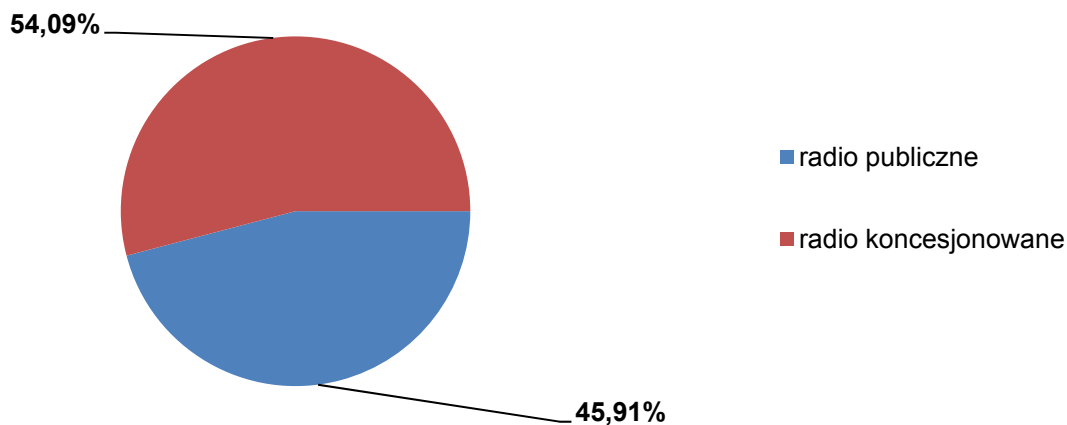
Czas emisji płatnych audycji wyborczych w programach radiowych



**Wydatki komitetów wyborczych na emisję płatnych audycji wyborczych
zleconych w programach radiowych**

komitety wyborcze	wydatki w zł
KW Unia Polityki Realnej	0,00
KW Polskie Stronnictwo Ludowe	270 710,34
KW Samoobrona RP	11 830,34
KW Polska Partia Pracy	0,00
KW Libertas	10 159,92
KKW Sojusz Lewicy Demokratycznej - Unia Pracy	102 331,81
KKW Porozumienie dla Przyszłości - CentroLewica	37 743,00
KW Prawica Rzeczypospolitej	5 945,28
KW Platforma Obywatelska RP	119 321,41
KW Prawo i Sprawiedliwość	137 792,88
Pozostałe Komitety Wyborcze	0,00
razem	695 834,98

Wydatki z płatnych audycji wyborczych w programach radiowych

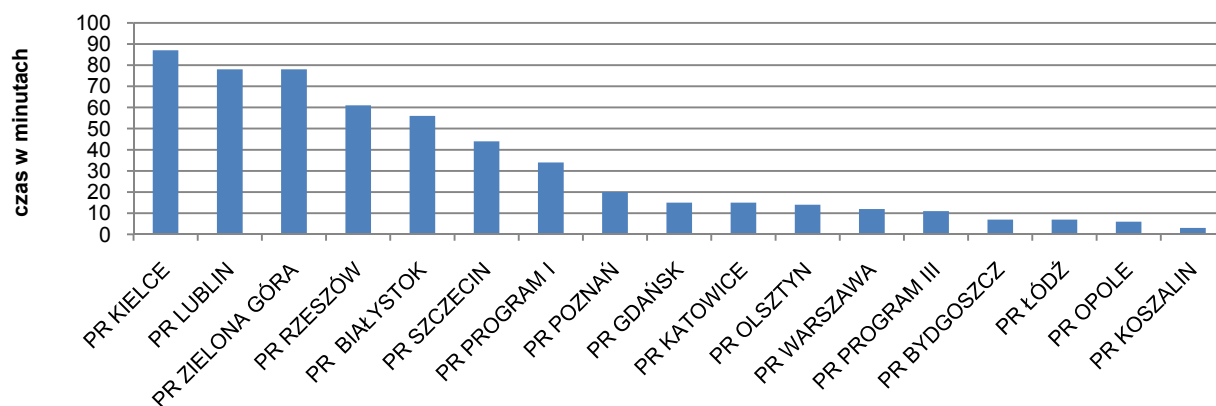


Radio Publiczne

Czas płatnych audycji wyborczych wyemitowanych w programach radia publicznego (w min)

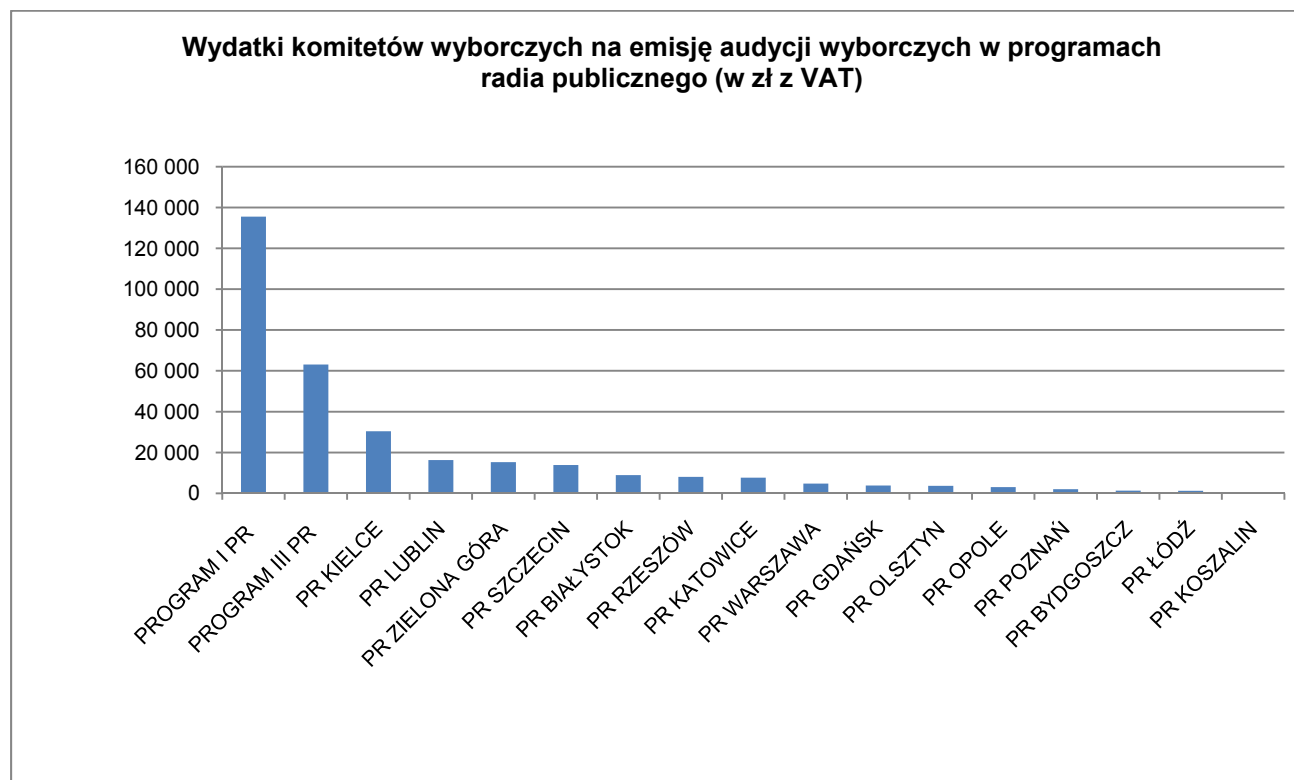
nazwa	UPR	PSL	SAMOOBRONA RP	POLSKA PARTIA PRACY	LIBERTAS	SLD-UP	POROZUMIENIE DLA PRZYSZŁOŚCI - CENTROLEWICA	PRAWICA RP	PO	PiS	razem
PR PROGRAM I	0	33	0	0	0	0	0	0	0	2	35
PR PROGRAM II	0	0	0	0	0	0	0	0	0	0	0
PR PROGRAM III	0	11	0	0	0	0	0	0	0	0	11
PR EURO	0	0	0	0	0	0	0	0	0	0	0
PR BIAŁYSTOK	0	6	0	0	0	0	0	0	41	10	57
PR BYDGOSZCZ	0	0	0	0	0	0	0	0	0	7	7
PR GDAŃSK	0	0	0	0	0	0	0	0	0	15	15
PR KATOWICE	0	0	0	0	0	11	0	0	4	0	15
PR KIELCE	0	36	0	0	0	24	0	0	5	22	87
PR KOSZALIN	0	0	0	0	0	0	0	0	0	3	3
PR KRAKÓW	0	0	0	0	0	0	0	0	0	0	0
PR LUBLIN	0	2	0	0	0	8	6	0	39	23	78
PR ŁÓDŹ	0	0	0	0	0	0	0	0	7	0	7
PR OLSZTYN	0	9	0	0	0	0	0	0	5	0	14
PR OPOLE	0	4	0	0	0	0	0	0	2	0	6
PR POZNAŃ	0	0	0	0	0	20	0	0	0	0	20
PR RZESZÓW	0	0	0	0	0	0	18	0	0	44	62
PR SZCZECIN	0	0	0	0	0	23	0	0	9	12	44
PR WARSZAWA	0	0	0	0	0	0	0	0	0	12	12
PR WROCŁAW	0	0	0	0	0	0	0	0	0	0	0
PR ZIELONA GÓRA	0	0	0	0	0	46	0	0	26	6	78
razem	0	101	0	0	0	132	24	0	138	156	551

Czas płatnych ogłoszeń wyborczych emitowanych w programach radia publicznego



Wydatki komitetów wyborczych na emisję płatnych audycji wyborczych w programach radia publicznego (w zł z VAT)

nazwa	UPR	PSL	SAMOBRONA RP	POLSKA PARTIA PRACY	LIBERTAS	SLD-UP	POROZUMIENIE DLA PRZYSZŁOŚCI - CENTROLEWICA	PRAWICA RP	PO	PIS	razem
PR PROGRAM I	0,00	134 932,00	0,00	0,00	0,00	0,00	0,00	0,00	0,00	640,50	135 572,50
PR PROGRAM II	0,00	0,00	0,00	0,00	0,00	0,00	0,00	0,00	0,00	0,00	0,00
PR PROGRAM III	0,00	63 110,60	0,00	0,00	0,00	0,00	0,00	0,00	0,00	0,00	63 110,60
PR EURO	0,00	0,00	0,00	0,00	0,00	0,00	0,00	0,00	0,00	0,00	0,00
PR BIAŁYSTOK	0,00	900,21	0,00	0,00	0,00	0,00	0,00	0,00	6 343,36	1 695,75	8 939,32
PR BYDGOSZCZ	0,00	0,00	0,00	0,00	0,00	0,00	0,00	0,00	0,00	1 327,36	1 327,36
PR GDANSK	0,00	0,00	0,00	0,00	0,00	0,00	0,00	0,00	0,00	3 833,24	3 833,24
PR KATOWICE	0,00	0,00	0,00	0,00	0,00	4 538,40	0,00	0,00	3 111,00	0,00	7 649,40
PR KIELCE	0,00	10 830,73	0,00	0,00	0,00	8 893,07	0,00	0,00	1 773,27	8 872,57	30 369,64
PR KOSZALIN	0,00	0,00	0,00	0,00	0,00	0,00	0,00	0,00	0,00	463,60	463,60
PR KRAKÓW	0,00	0,00	0,00	0,00	0,00	0,00	0,00	0,00	0,00	0,00	0,00
PR LUBLIN	0,00	435,54	0,00	0,00	0,00	2 733,41	1 098,00	0,00	6 446,18	5 577,84	16 290,97
PR ŁÓDŹ	0,00	0,00	0,00	0,00	0,00	0,00	0,00	0,00	1 244,00	0,00	1 244,00
PR POZNAŃ	0,00	0,00	0,00	0,00	0,00	1 994,70	0,00	0,00	0,00	0,00	1 994,70
PR OLSZTYN	0,00	2 437,56	0,00	0,00	0,00	0,00	0,00	0,00	1 227,81	0,00	3 665,37
PR OPOLE	0,00	2 216,00	0,00	0,00	0,00	0,00	0,00	0,00	840,00	0,00	3 056,00
PR RZESZÓW	0,00	0,00	0,00	0,00	0,00	0,00	3 568,50	0,00	0,00	4 465,20	8 033,70
PR SZCZECIN	0,00	0,00	0,00	0,00	0,00	7 261,44	0,00	0,00	2 469,28	4 099,20	13 829,92
PR WARSZAWA	0,00	0,00	0,00	0,00	0,00	0,00	0,00	0,00	0,00	4 787,28	4 787,28
PR WROCŁAW	0,00	0,00	0,00	0,00	0,00	0,00	0,00	0,00	0,00	0,00	0,00
PR ZIELONA GÓRA	0,00	0,00	0,00	0,00	0,00	8 007,73	0,00	0,00	5 352,33	1 908,08	15 268,14
razem	0,00	214 862,64	0,00	0,00	0,00	33 428,75	4 666,50	0,00	28 807,23	37 670,62	319 435,74



Radio koncesjonowane

Czas audycji wyborczych zleconych przez komitety wyborcze w programach radia koncesjonowanego

komitety wyborcze	czas w min
KW Unia Polityki Realnej	0
KW Polskie Stronnictwo Ludowe	491
KW Samoobrona RP	72
KW Polska Partia Pracy	0
KW Libertas	203
KKW Sojusz Lewicy Demokratycznej - Unia Pracy	602
KKW Porozumienie dla Przyszłości - CentroLewica	220
KW Prawica Rzeczypospolitej	50
KW Platforma Obywatelska RP	752
KW Prawo i Sprawiedliwość	803
razem	3 193

Wydatki komitetów wyborczych na emisję płatnych audycji wyborczych w programach radia koncesjonowanego (w zł z VAT)

komitety wyborcze	wydatki w zł
KW Unia Polityki Realnej	0,00
KW Polskie Stronnictwo Ludowe	55 847,70
KW Samoobrona RP	11 830,34
KW Polska Partia Pracy	0,00
KW Libertas	10 159,92
KKW Sojusz Lewicy Demokratycznej - Unia Pracy	68 903,06
KKW Porozumienie dla Przyszłości - CentroLewica	33 076,50
KW Prawica Rzeczypospolitej	5 945,28
KW Platforma Obywatelska RP	90 514,18
KW Prawo i Sprawiedliwość	100 122,26
razem	376 399,24

Emisja płatnych audycji wyborczych w radiu i telewizji

Czas emisji płatnych audycji wyborczych zleconych przez komitety wyborcze w programach telewizyjnych i radiowych (w min)

	Telewizja				Radio			Łącznie
	publiczna	naziemna i satelitarna	kablowa	razem	publiczne	koncesjonowane	razem	
UPR	0	0	150	150	0	0	0	150
PSL	182	643	1 578	2 403	101	491	592	2 994
SAMOOBRONA	12	14	84	110	0	72	72	182
POLSKA PARTIA PRACY	0	0	0	0	0	0	0	0
LIBERTAS	0	0	1 322	1 322	0	203	203	1 525
SLD - UP	229	73	4 774	5 076	132	602	734	5 810
Porozumienie dla Przyszłości-CENTROLEWICA	60	58	396	514	24	220	244	758
PRAWICA RP	8	3	1 038	1 049	0	50	50	1 099
PO	113	192	2 302	2 607	138	752	888	3 495
PiS	356	401	1 326	2 083	156	803	957	3 040
POZOSTAŁE	0	0	131	131	0	0	0	131
razem	960	1 384	13 101	15 445	551	3 193	3 739	19 184

Wydatki komitetów wyborczych na emisję płatnych audycji wyborczych w programach telewizyjnych i radiowych (w zł z VAT)

	Telewizja				Radio			Łącznie
	publiczna	naziemna i satelitarna	kablowa	razem	publiczne	koncesjonowane	razem	
UPR	0,00	0,00	4 950,00	4 950,00	0,00	0,00	0,00	4 950,00
PSL	846 425,14	1 025 166,61	50 045,88	1 921 637,63	214 862,64	55 847,70	270 710,34	2 192 347,97
SAMOOBRONA	41 240,20	20 324,90	1 220,00	62 785,10	0,00	11 830,34	11 830,34	74 615,44
POLSKA PARTIA PRACY	0,00	0,00	0,00	0,00	0,00	0,00	0,00	0,00
LIBERTAS	0,00	0,00	75 382,70	75 382,70	0,00	10 159,92	10 159,92	85 542,62
SLD - UP	381 589,80	22 224,50	140 679,18	544 493,48	33 428,75	68 903,06	102 331,81	646 825,29
Porozumienie dla Przyszłości CENTROLEWICA	145 418,75	42 259,13	21 459,76	209 137,64	4 666,50	33 076,50	37 743,00	246 880,64
PRAWICA RP	188 623,80	6 887,00	9 526,00	205 036,80	0,00	5 945,28	5 945,28	210 982,08
PO	2 011 904,27	2 431 623,15	109 224,36	4 552 751,78	28 807,23	90 514,18	119 321,41	4 672 073,19
PiS	2 881 174,93	1 258 213,75	67 228,62	4 206 617,30	37 670,62	100 122,26	137 792,88	4 344 410,18
POZOSTAŁE	0,00	0,00	4 000,00	4 000,00	0,00	0,00	0,00	4 000,00
razem	6 496 376,89	4 806 699,04	483 716,50	11 786 792,43	319 435,74	376 399,24	695 834,98	12 482 627,41

Czas płatnych audycji wyborczych wyemitowanych w poszczególnych województwach (w min)

województwo	UPR	PSL	SAMOOBRONA	POLSKA PARTIA PRACY	LIBERTAS	SLD - UP	POROZUMIENIE DLA PRZYSZŁOŚCI-CENTROLEIWCA	PRAWICA RP	PO	PIS	POZOSTALE	razem
dolnośląskie	0	129	0	0	0	889	127	0	1 036	80	131	2 392
kujawsko-pomorskie	0	34	0	0	0	112	15	0	116	135	0	412
lubelskie	0	140	0	0	183	188	36	0	126	126	0	799
lubuskie	0	0	0	0	0	81	0	0	26	10	0	117
łódzkie	0	75	1	0	0	19	0	10	104	6	0	215
małopolskie	0	14	0	0	0	130	20	0	208	97	0	469
mazowieckie	0	348	0	0	1 131	107	242	92	221	596	0	2 737
opolskie	0	7	0	0	0	838	3	0	11	4	0	863
podkarpackie	0	875	84	0	5	100	36	0	509	373	0	1 982
podlaskie	0	127	0	0	140	395	3	993	226	261	0	2 145
pomorskie	0	25	0	0	0	0	0	0	202	292	0	519
śląskie	0	307	97	0	5	204	38	0	102	76	0	829
świętokrzyskie	0	335	0	0	0	901	189	0	62	42	0	1 529
warmińsko-mazurskie	0	17	0	0	0	6	3	0	47	131	0	204
wielkopolskie	150	143	0	0	61	1 582	41	0	192	234	0	2 403
zachodnio-pomorskie	0	33	0	0	0	250	0	0	162	110	0	555
razem	150	2 609	182	0	1 525	5 802	753	1 095	3 350	2 573	131	18 170
ponadregionalne	0	0	0	0	0	0	0	0	6	80	0	86
ogólnopolskie	0	391	0	0	0	0	3	3	143	388	0	928
razem	0	391	0	0	0	0	3	3	149	468	0	1 014
Łącznie	150	182	182	0	1 525	5 802	756	1 098	3 499	3 041	131	19 184

Wydatki na audycje wyborcze wyemitowane w poszczególnych województwach (w zł z VAT)

województwo	UPR	PSL	SAMOOBRONA	POLSKA PARTIA PRACY	LIBERTAS	SLD-UP	POROZUMIENIE DLA PRZYSZŁOŚCI-CENTROLEIWCA	PRAWICA RP	PO	PIS	POZOSTAŁE	razem
dolnośląskie	0,00	26 551,88	0,00	0,00	0,00	113 563,43	48 515,29	0,00	50 577,44	41 327,50	4 000,00	284 535,54
kujawsko-pomorskie	0,00	5 693,13	0,00	0,00	0,00	6 972,85	2 135,00	0,00	27 107,42	14 592,98	0,00	56 501,38
lubelskie	0,00	53 561,66	0,00	0,00	1 784,01	24 584,84	2 964,60	0,00	30 053,02	52 887,40	0,00	165 835,53
lubuskie	0,00	0,00	0,00	0,00	0,00	29 694,14	0,00	0,00	5 352,33	6 258,42	0,00	41 304,89
łódzkie	0,00	8 182,08	436,46	0,00	0,00	9 765,86	0,00	1 037,00	29 432,28	21 923,14	0,00	70 776,82
małopolskie	0,00	19 044,10	0,00	0,00	0,00	65 659,30	51 203,40	0,00	34 713,24	22 874,60	0,00	193 494,64
mazowieckie	0,00	603 069,86	0,00	0,00	53 925,62	14 774,93	47 604,13	187 983,32	1 857 777,12	2 307 990,01	0,00	5 073 124,99
opolskie	0,00	8 255,00	0,00	0,00	0,00	4 384,68	5 992,03	0,00	2 186,75	608,78	0,00	21 427,24
podkarpackie	0,00	77 598,46	1 220,00	0,00	854,00	12 266,75	7 603,43	0,00	34 300,31	26 066,70	0,00	159 909,65
podlaskie	0,00	12 798,26	0,00	0,00	3 933,00	13 230,02	5 107,99	15 074,76	39 364,80	47 824,11	0,00	137 332,94
pomorskie	0,00	1 464,00	0,00	0,00	0,00	0,00	0,00	0,00	19 955,63	12 906,90	0,00	34 326,53
śląskie	0,00	33 293,80	72 958,98	0,00	666,00	104 189,22	10 420,56	0,00	39 625,69	34 749,73	0,00	295 903,98
świętokrzyskie	0,00	35 642,25	0,00	0,00	0,00	70 047,27	8 066,64	0,00	12 077,27	10 091,35	0,00	135 924,78
warmińsko-mazurskie	0,00	5 365,56	0,00	0,00	0,00	1 708,00	4 831,20	0,00	11 696,63	30 969,30	0,00	54 570,69
wielkopolskie	4 950,00	40 269,80	0,00	0,00	24 379,99	98 038,92	30 915,57	0,00	44 504,82	68 998,32	0,00	312 057,42
zachodnio-pomorskie	0,00	8 312,00	0,00	0,00	0,00	77 945,08	0,00	0,00	23 600,50	27 325,79	0,00	137 183,37
razem	4 950,00	939 101,84	74 615,44	0,00	85 542,62	646 825,29	225 359,84	204 095,08	2 262 325,25	2 727 395,03	4 000,00	7 174 210,39
ponadregionalne	0,00	0,00	0,00	0,00	0,00	0,00	0,00	0,00	6 034,00	67 599,97	0,00	73 633,97
ogólnopolskie	0,00	1 253 246,13	0,00	0,00	0,00	0,00	21 520,80	6 887,00	2 403 713,94	1 549 415,18	0,00	5 234 783,05
razem	0,00	1 253 246,13	0,00	0,00	0,00	0,00	21 520,80	6 887,00	2 409 747,94	1 617 015,15	0,00	5 308 417,02
Łącznie	4 950,00	2 192 347,97	74 615,44	0,00	85 542,62	646 825,29	246 880,64	210 982,08	4 672 073,19	4 344 410,18	4 000,00	12 482 627,41

Wydatki poniesione przez poszczególne komitety wyborcze na audycje wyborcze w telewizji i radiu w przeliczeniu na jeden mandat (w zł z VAT)

komitety wyborcze	wydatki na audycje wyborcze w telewizji oraz radiu	liczba uzyskanych mandatów	Wydatki na jeden mandat
PSL	2 192 347,97	3	730 782,66
SLD-UP	646 825,29	7	92 403,61
PO	4 672 073,19	25	186 882,93
PiS	4 344 410,18	15	289 627,35
razem	11 855 656,63	50	237 113,13

Dynamika wydatków na płatne audycje wyborcze poniesionych przez komitety wyborcze w wyborach do Parlamentu Europejskiego w 2004 r. i 2009 r.

	2004 r.	2009 r.	dynamika zmian 2009/2004
telewizja publiczna	2 582 174,74	6 496 376,89	152%
telewizja koncesjonowana *	449 738,65	4 806 699,04	969%
razem	3 031 913,39	11 303 075,93	273%
radio publiczne	295 232,84	319 435,74	8%
radio koncesjonowane **	766 456,40	376 399,24	-51%
razem	1 061 689,24	695 834,98	-34%
Łącznie	4 093 602,63	11 998 910,91	193%

* z uwagi na brak danych odnośnie wydatków w telewizji kablowej w 2004 r. podane wartości dotyczą wyłącznie wydatków w **telewizji naziemnej i satelitarnej**

** w 2004 r. płatne audycje wyborcze emitowało 167 koncesjonowanych nadawców radiowych, a w 2009 r. 117 koncesjonowanych nadawców radiowych.