



KRAJOWA RADA  
RADIOFONII I TELEWIZJI

---

**Najpopularniejsze audycje w 2015 roku. Dobowa  
oglądalność programów - raport**

---

DEPARTAMENT MONITORINGU

WARSZAWA 2016

Do najpopularniejszych audycji 2015 roku należały audycje emitowane w programach publicznych TVP 1 i TVP2 oraz koncesjonowanych - Polsat, TVN. Szczegółowe zestawienia dla każdego z 4 programów, zawierające tytuł, liczbę emisji oraz rating poszczególnych audycji zamieszczono poniżej.

Tab. 2. TVP 1 - najpopularniejsze audycje w 2015 r. <sup>1</sup>			
Lp.	Tytuł audycji	Liczba emisji	Wielkość widowni (AMR)
1.	DEBATA PREZYDENCKA /PROG.PUBL.POL./	1	6 307 728
2.	BEATA SZYDŁO - EWA KOPACZ ROZMOWA O POLSCE /DEBATA/	1	5 197 610
3.	OREDZIE PREZYDENTA RP	1	4 601 077
4.	MISTRZOSTWA SWIATA W NARCIARSTWIE KLASYCZNYM - FALUN 2015	3	4 579 932
5.	MECZ TOWARZYSKI PIŁKI NOŻNEJ /TRANSMISJA/	3	4 427 754
6.	DEBATA LIDEROW /PROG.PUBL/	1	4 236 407
7.	PUCHAR SWIATA W SKOKACH NARCIARSKICH	12	4 021 700
8.	WIADOMOSCI WYDANIE SPECJALNE	5	3 966 445
9.	CISZA NAD ROZLEWISKIEM /SER.OBYCZ.POL./	9	3 869 845
10.	LIGA EUROPEJSKA UEFA /MECZ PIŁKI NOŻNEJ/	1	3 827 292
11.	DZIEWCZYNY ZE LWOWA /SER.FAB.POL./	13	3 712 867
12.	TELEEXPRESS	4	3 615 474
13.	OREDZIE NOWOROCZNE PREZYDENTA RP	1	3 432 916
14.	WIADOMOSCI	361	3 425 309
15.	EUROWIZJA 2015 /TRANSMISJA/	3	3 424 074
16.	WYSTAPIENIE PREZES RADY MINISTROW	4	3 268 000
17.	WALESA CZLOWIEK Z NADZIEI /FILM BIO.POL./	1	3 239 081
18.	SPRAWA DLA REPORTERA /PROG.PUBLICYS./	48	3 230 133

<sup>1</sup> Na podstawie danych Nielsen Audience Measurement - badanie na reprezentatywnej próbie ludności Polski pow. 4 r.ż.; AMR dla wszystkich wydań audycji w godzinach największej oglądalności (Average Minute Rating - dosł. średnia oglądalność minutowa - wskaźnik opisujący średnią wielkość widowni oglądającej konkretną audycję lub program telewizyjny w dowolnie określonym odcinku czasu. Wskaźnik może odnosić się do całej populacji lub do określonej grupy celowej).

**Tab. 2. TVP 1 - najpopularniejsze audycje w 2015 r.<sup>1</sup>**

19.	GALA MISTRZOW SPORTU 2014 /RELACJA/	2	3 191 086
20.	OJCIEC MATEUSZ /SER.KRYM.OBYCZ.POL./	77	3 122 741

**Tab. 3. TVP 2 - najpopularniejsze audycje w 2015 r.**

Lp.	Tytuł audycji	Liczba emisji	Wielkość widowni (AMR)
1.	M JAK MILOSC /TELENOW.POL./	81	6 633 059
2.	NA DOBRE I NA ZLE /SER.OBYCZ.POL./	39	5 186 104
3.	KULISY SERIALU M JAK MILOSC	80	3 722 836
4.	TELEKAMERY TELE TYGODNIA 2015 /RELACJA/	1	3 471 161
5.	SAMI SWOI /KOM.POL./	1	2 881 162
6.	NA SYGNALE /SER.OBYCZ.POL./	38	2 781 397
7.	MISTRZOSTWA SWIATA W PILCE RECZNEJ - QATAR 2015 /TRANSMISJA/	9	2 772 114
8.	EKSPRES REPORTEROW	40	2 624 442
9.	XXI FESTIWAL KABARETU W KOSZALINIE	5	2 555 548
10.	JEDZIEMY NA SWIETA - KABARET SKECZOW MECZACYCH I GOSCIE	2	2 545 800
11.	SYLWESTER Z DWOJKA WROCLAW 2015	1	2 379 804
12.	17. MAZURSKA NOC KABARETOWA /KABARET/	5	2 302 537
13.	THE VOICE OF POLAND NOKAUT /PROG. ROZR./	1	2 209 194
14.	BARWY SZCZESCIA /SER.POL./	316	2 186 520
15.	THE VOICE OF POLAND PRZESLUCHANIA W CIEMNO /PROG. ROZR./	10	2 169 190
16.	THE VOICE OF POLAND LIVE /PROG. ROZR./	4	2 160 344
17.	THE VOICE OF POLAND BITWA /PROG. ROZR./	3	2 159 132
18.	TOMASZ LIS NA ZYWO /PROG.PUBLIC./	37	2 100 595
19.	IX PLOCKA NOC KABARETOWA /KABARET/	9	2 035 470
20.	XIX MIEDZYNARODOWY FESTIWAL PIOSENKI I KULTURY ROMOW	3	2 008 388

**Tab. 4. TVN - najpopularniejsze audycje w 2015 r.**

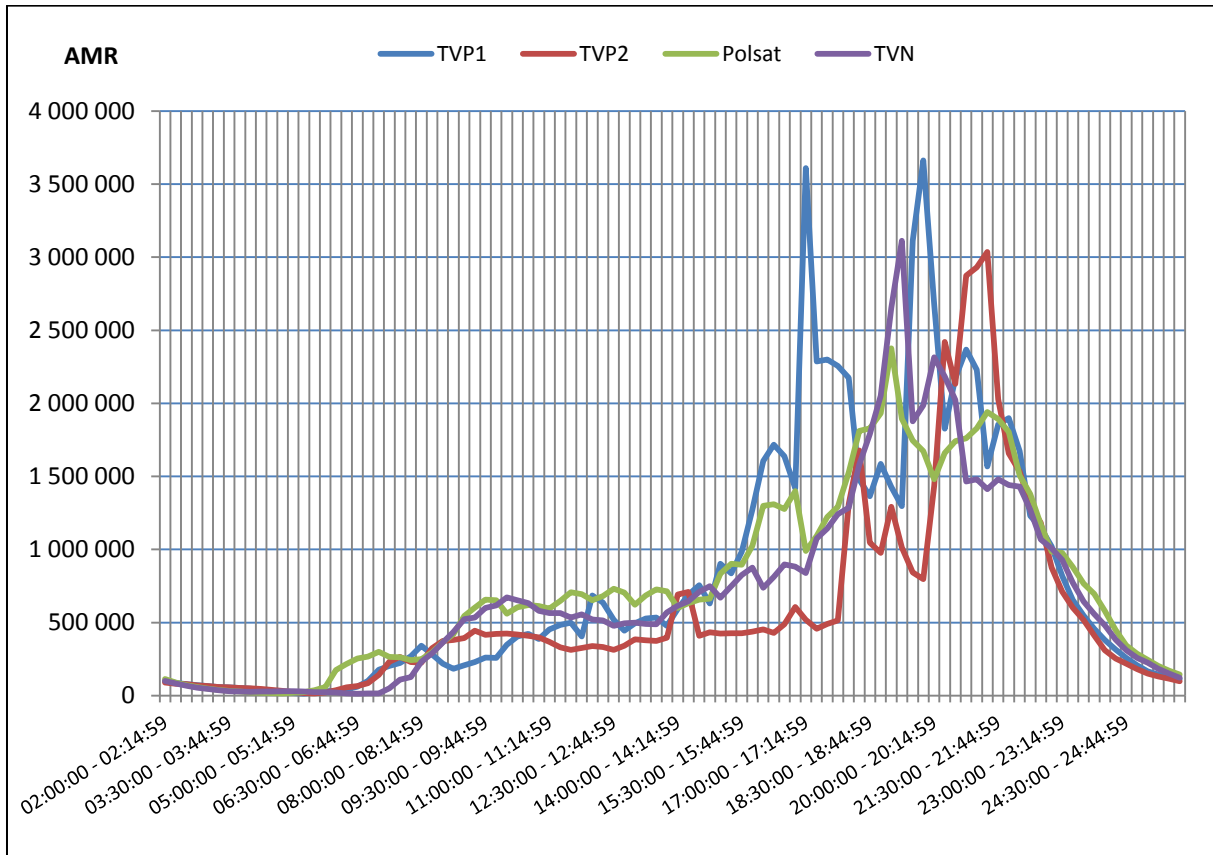
Lp.	Tytuł audycji	Liczba emisji	Wielkość widowni (AMR)
1.	CZAS DECYZJI DEBATA 2015 /PROG.PUBL.POL./	1	4 919 228
2.	MALI GIGANCI /PROG.ROZR.POL./	10	3 334 935
3.	MAM TALENT! / PROGR./ROZR./	13	3 097 385
4.	FAKTY	365	3 026 556
5.	RED /FILM SENS.USA/	1	2 629 517
6.	WYGRAC ZE SMIERCIA /FILM USA/	1	2 555 838
7.	NA WSPOLNEJ /SER.OBYCZ.POL./	203	2 475 902
8.	DORADCA SMAKU /MAG.KUL.POL./	87	2 414 104
9.	SHREK /FILM ANIM. USA/	2	2 360 080
10.	MADAGASKAR 3 /FILM ANIM.USA/	1	2 344 659
11.	UWAGA ! /MAG.SENS.POL./	362	2 344 468
12.	OBCE NIEBO PREMIERA /RELACJA/	2	2 334 440
13.	APLAUZ APLAUZ /PROG.ROZR.POL./	10	2 286 222
14.	MASTERCHEF /REALITY SHOW POL./	14	2 212 788
15.	SHREK TRZECI /FILM ANIM.USA/	1	2 206 410
16.	RAJD DAKAR /KRONIKA/	1	2 143 923
17.	ZABOJCZA BRON /FILM USA/	1	2 124 049
18.	RED 2 /FILM SENS.FRA.KAN.USA/	1	2 091 211
19.	LISTY DO M. 2 - PREMIERA	2	2 083 104
20.	SYLWESTER W NOWYM JORKU /FILM KOM.USA/	1	2 058 626

**Tab.5. Polsat - najpopularniejsze audycje w 2015 r.**

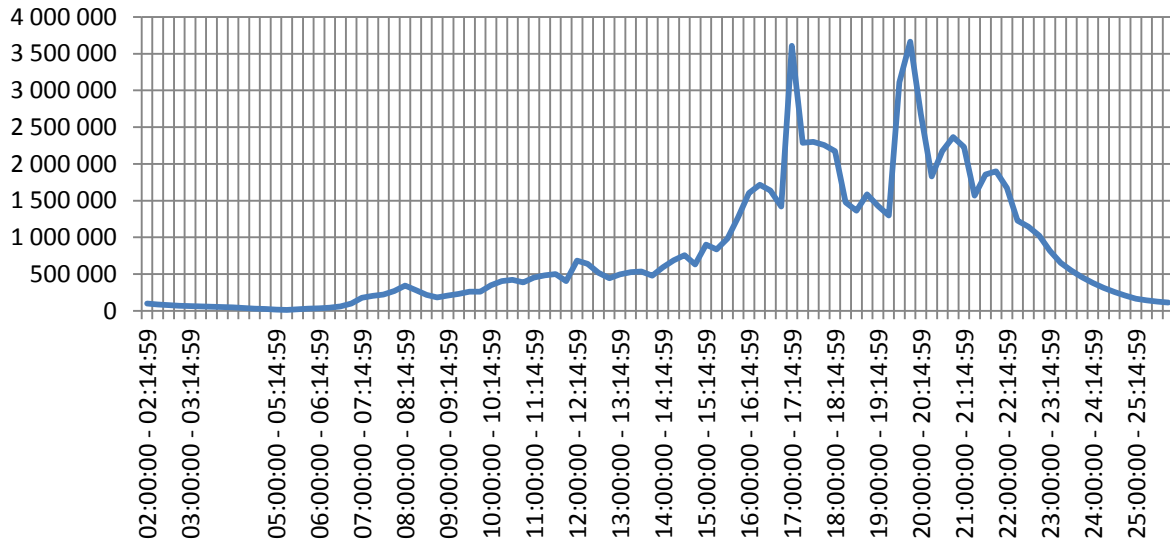
Lp.	Tytuł audycji	Liczba emisji	Wielkość widowni (AMR)
1.	ELIMINACJE MISTRZOSTW EUROPY W PILCE NOZNEJ /TRANSMISJA SPORT./	6	6 171 364
2.	SYLWESTROWA MOC PRZEBOJOW /KONCERT/	4	3 104 638
3.	KEVIN SAM W NOWYM JORKU /FILM USA/	2	3 062 310
4.	KEVIN SAM W DOMU /FILM USA/	2	3 013 569
5.	WIELKIE KOLEDOWANIE Z POLSATEM /KONCERT/	1	2 960 548
6.	DANCING WITH THE STARS - TANIEC Z GWIAZDAMI /PROG.ROZR./	25	2 866 403
7.	JUBILEUSZ 25-LECIE RMF FM /KONCERT/	1	2 815 196
8.	MISS POLSKI 2015 /RELACJA/	3	2 726 478
9.	UPROWADZONA /FILM THRILL.FRA./	1	2 708 211
10.	NIEMOZLIWE /FILM DRAM.HISZ.W.BRYT./	1	2 607 865
11.	NIEZNISZCZALNI II /FILM SENS.USA/	1	2 471 581
12.	LOSOWANIE GRUP EURO 2016	1	2 440 090
13.	DISCO HIT FESTIVAL KOBYLNICIA 2015 /RELACJA/	3	2 407 824
14.	SAMI SWOI /KOM.POL./	2	2 407 566
15.	PASJA /FILM HIST.USA/	1	2 394 175
16.	POLSAT SUPERHIT FESTIWAL 2015	8	2 379 951
17.	TWOJA TWARZ BRZMI ZNAJOMO /PROGR.ROZR.POL./	20	2 367 359
18.	EPOKA LODOWCOWA WEDROWKA KONTYNENTOW /FILM ANIM.USA/	1	2 359 404
19.	DISCO POD GWIAZDAMI /KONCERT/	3	2 315 262
20.	ILUZJA /FILM THR.FRA.USA/	1	2 304 571

Jak wynika z analizy danych telemetrycznych pory największej oglądalności czterech głównych programów telewizyjnych nie uległy znaczącej zmianie w 2015 roku i mieściły się w podobnym przedziale czasowym, tj. między 18.00 a 23.00 jednak dla poszczególnych programów ulegały indywidualnym przesunięciom co zobrazowano na załączonych wykresach.

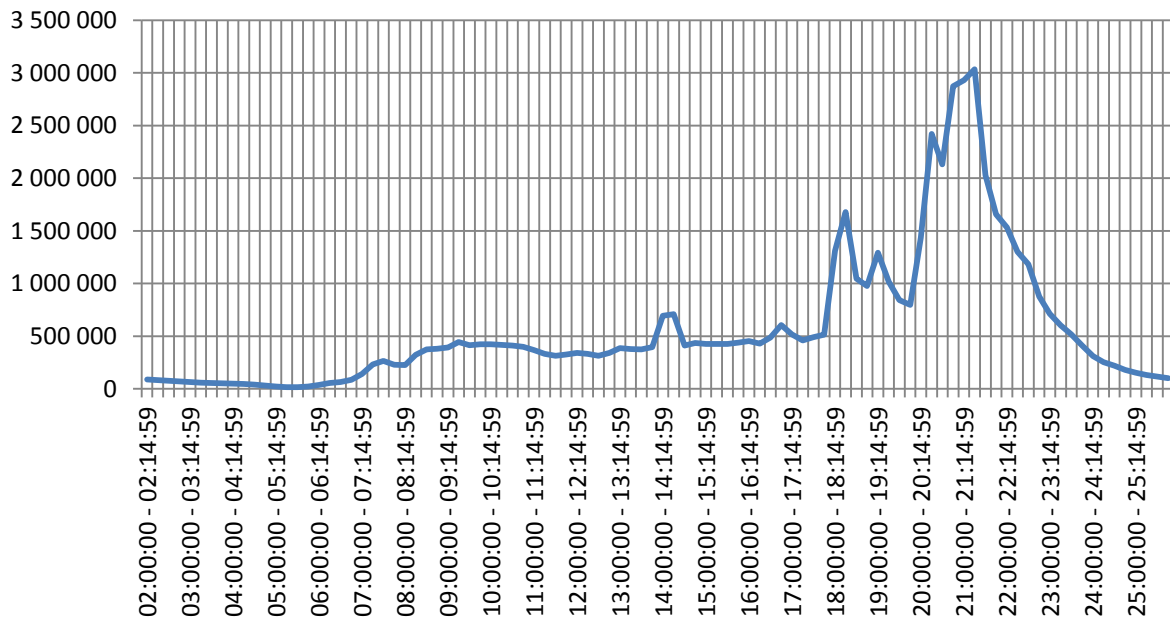
Wykres dobowej oglądalności programów TVP1, TVP2, Polsat, TVN w 2015 roku-porównanie



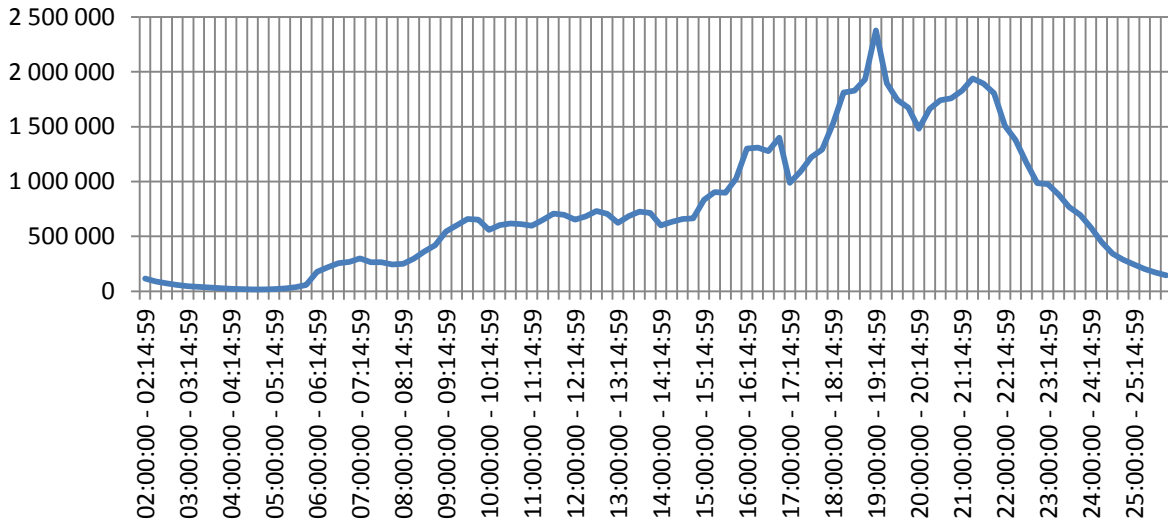
**Wykres dobowej oglądalności programu TVP1 w 2015 r.**



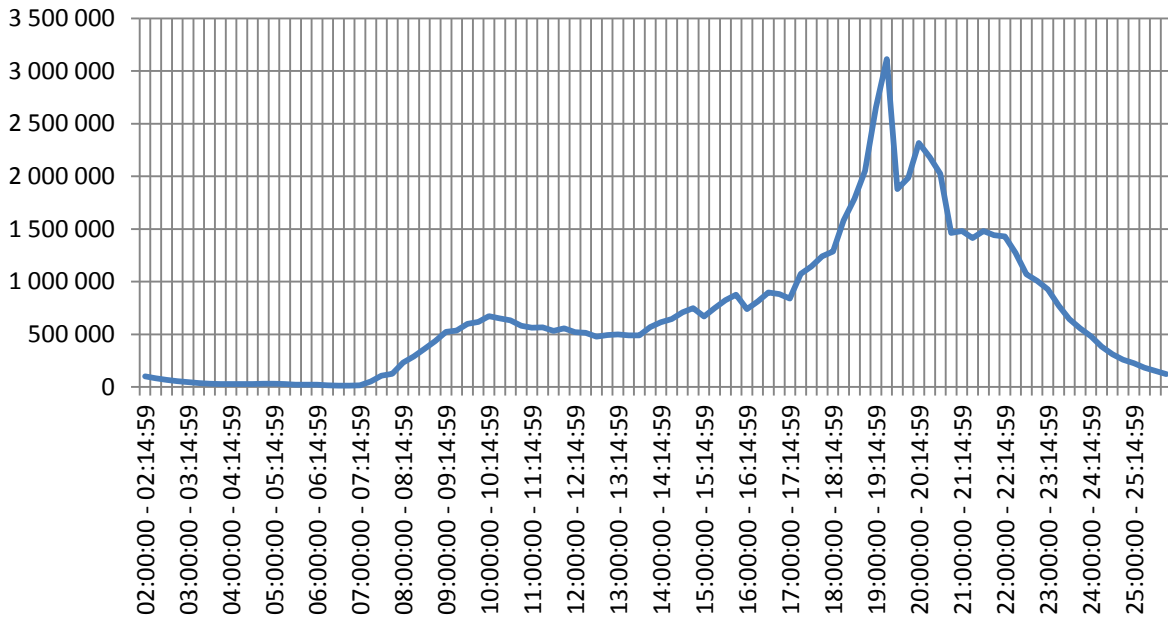
**Wykres dobowej oglądalności programu TVP2 w 2015 r.**



**Wykres dobowej oglądalności programu Polsat w 2015 r.**



**Wykres dobowej oglądalności programu TVN w 2015r.**



Oprac. Justyna Reisner