



KRAJOWA RADA
RADIOFONII I TELEWIZJI

Najpopularniejsze audycje w IV kwartale 2017 roku.
Dobowa oglądalność programów - raport

DEPARTAMENT MONITORINGU

WARSZAWA 2018

Do najpopularniejszych audycji w IV kwartale 2017 roku należały audycje emitowane w programach publicznych TVP 1 i TVP2 oraz koncesjonowanych - Polsat, TVN.

Szczegółowe zestawienia dla każdego z 4 programów, zawierające tytuł, liczbę emisji oraz rating poszczególnych audycji zamieszczono poniżej.

TVP 1 - najpopularniejsze audycje w IV kwartale 2017 r.¹			
Lp.	Tytuł audycji	Liczba emisji	Wielkość widowni (AMR)
1.	PUCHAR SWIATA W SKOKACH NARCIARSKICH	4	4 265 758
2.	MECZ TOWARZYSKI PIŁKI NOŻNEJ /TRANSMISJA/	3	3 924 951
3.	OJCIEC MATEUSZ /SER.KRYM.OBYCZ.POL./	13	3 047 900
4.	ROLNIK SZUKA ZONY /REALITY SHOW POL./	15	3 024 625
5.	DZIEWCZYNY ZE LWOWA /SER.FAB.POL./	10	2 982 337
6.	JAKA TO MELODIA? 20 LAT /KONCERT/	1	2 722 627
7.	SPRAWA DLA REPORTERA /PROG.PUBLICYS./	13	2 687 499
8.	OREDZIE ARCYBISKUPA NA BOZE NARODZENIE	1	2 602 959
9.	PUCHAR SWIATA W SKOKACH NARCIARSKICH /KWALIFIKACJE/	1	2 445 083
10.	BLONDYNKA /SER.OBYCZ.POL./	3	2 384 650
11.	WIADOMOSCI	92	2 196 879
12.	ROLNIK SZUKA ZONY - WYDANIE SPECJALNE	3	2 170 200
13.	JAKA TO MELODIA ? /TELETURNIEJ/	26	2 057 868
14.	JAKA WIGILIA TAKI CALY ROK /KONCERT/	1	2 019 892

¹ Na podstawie danych Nielsen Audience Measurement - badanie na reprezentatywnej próbie ludności Polski pow. 4 r.ż.; AMR dla wszystkich wydań audycji w godzinach największej oglądalności (Average Minute Rating - dosł. średnia oglądalność minutowa - wskaźnik opisujący średnią wielkość widowni oglądającej konkretną audycję lub program telewizyjny w dowolnie określonym odcinku czasu. Wskaźnik może odnosić się do całej populacji lub do określonej grupy celowej).



TVP 1 - najpopularniejsze audycje w IV kwartale 2017 r.¹			
15.	PLYN KOLEDO! WIELKI KONCERT KOLED /KONCERT/	2	1 936 130
16.	OREDZIE PREZYDENTA RP	1	1 911 875
17.	WESOLA NOWINA KOLEDY Z BIALEGOSTOKU /KONCERT/	1	1 910 014
18.	PUCHAR SWIATA W SKOKACH NARCIARSKICH /STUDIO SPORT/	8	1 811 080
19.	SPORT /SERWIS SPORT./	88	1 808 168
20.	KOMISARZ ALEX /SER.KRYM.POL/	16	1 796 427

TVP 2 - najpopularniejsze audycje w IV kwartale 2017 r.			
Lp.	Tytuł audycji	Liczba emisji	Wielkość widowni (AMR)
1.	M JAK MILOSC /TELENOW.POL./	23	5 874 209
2.	#SYLWESTER MARZEN Z DWOJKA	1	4 689 922
3.	NA DOBRE I NA ZLE /SER.OBYCZ.POL./	11	4 019 534
4.	KULISY SERIALU M JAK MILOSC	23	3 182 912
5.	SWIATECZNE KULISY SERIALI NA DOBRE I NA ZLE BARWY SZCZESCIA	1	3 036 607
6.	KULISY SERIALU BARWY SZCZESCIA	12	2 875 317
7.	NA DOBRE I NA ZLE - KULISY SERIALU	12	2 705 944
8.	THE VOICE OF POLAND NOKAUT /PROG. ROZR./	1	2 256 750
9.	O MNIE SIE NIE MARTW /SER.KOM.POL./	9	2 187 097
10.	THE VOICE OF POLAND BITWA /PROG. ROZR./	3	2 154 153
11.	BARWY SZCZESCIA /SER.POL./	124	2 118 652
12.	THE VOICE OF POLAND /PROG. ROZR./	4	2 104 430
13.	NA SYGNALE /SER.OBYCZ.POL./	15	2 047 744



TVP 2 - najpopularniejsze audycje w IV kwartale 2017 r.			
14.	JEDEN Z DZIESIECIU /TELETURNIJ/	63	1 892 194
15.	DLA CIEBIE WSZYSTKO /FILM MELODRAM.USA/	1	1 776 934
16.	XXII FESTIWAL KABARETU W KOSZALINIE /PROGR.ROZR.POL./	2	1 719 049
17.	EKSPRES REPORTEROW	13	1 696 995
18.	WCIAZ JA KOCHAM /FILM MELODR.USA/	1	1 646 142
19.	KWIAT PUSTYNI /FILM USA/	1	1 506 212
20.	POSTAW NA MILION /TELET.POL./	13	1 420 339

Polsat - najpopularniejsze audycje w IV kwartale 2017 r.			
Lp	Tytuł audycji	Liczba emisji	Wielkość widowni (AMR)
1.	ELIMINACJE MISTRZOSTW SWIATA - MECZ PILKI NOZNEJ	2	6 946 041
2.	ELIMINACJE MISTRZOSTW SWIATA W PILCE NOZNEJ /STUDIO SPORT/	2	3 370 278
3.	KEVIN SAM W NOWYM JORKU /FILM USA/	2	3 026 239
4.	KABARET MŁODYCH PANOW I GOSCIE /KABARET/	1	2 873 315
5.	25 LAT TELEWIZJI POLSAT /GALA/	1	2 527 109
6.	W RYTMIE SERCA /SER.OBYCZ.POL./	9	2 343 796
7.	WIELKIE KOLEDOWANIE Z POLSATEM /KONCERT/	1	2 292 225
8.	SYLWESTROWA MOC PRZEBOJOW /KONCERT/	4	2 235 308
9.	KABARETY RYBNIK 2017 50 TWARZY ROBERTA KOROLCZYKA /KABARET/	1	2 180 310
10.	WYDARZENIA	90	2 174 948
11.	MISS POLSKI 2017 /RELACJA/	3	2 144 749

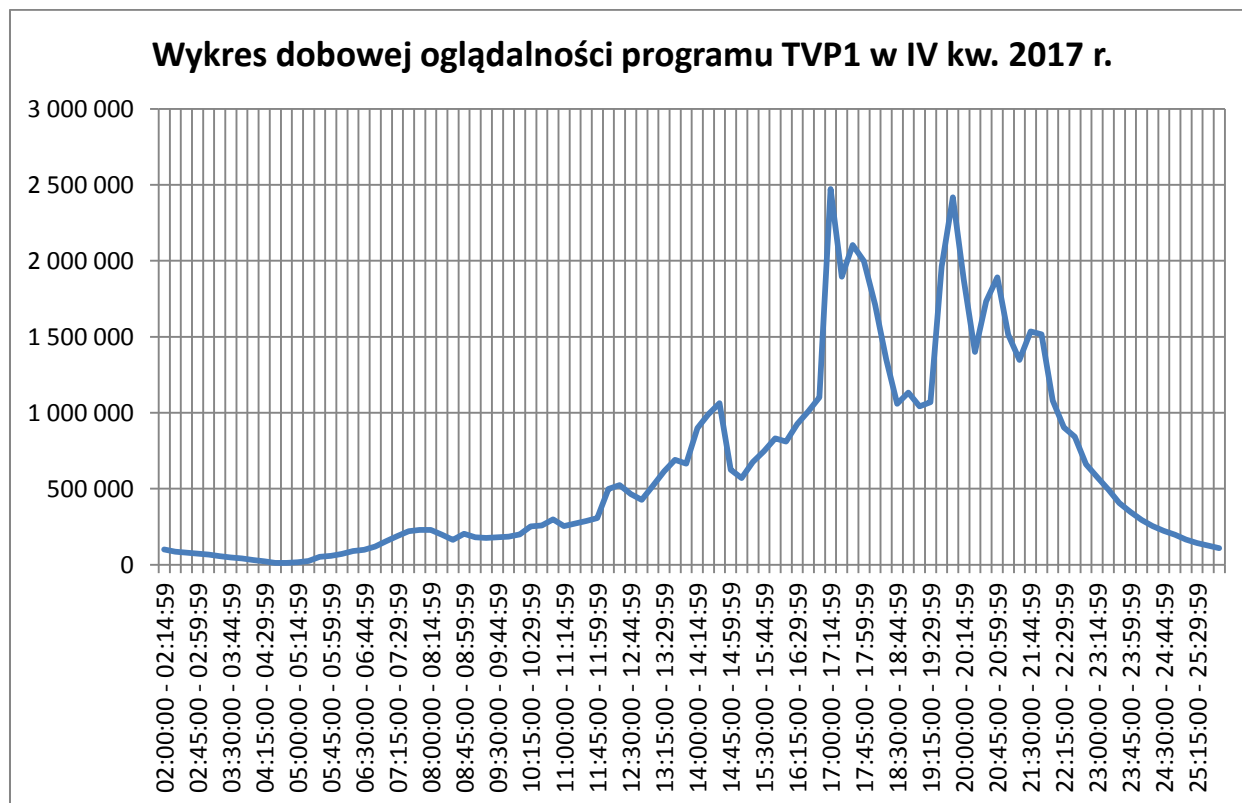


Polsat - najpopularniejsze audycje w IV kwartale 2017 r.			
12.	KRAINA LODU PRZYGODA OLAF /FILM ANIM.USA/	1	2 122 759
13.	PRZYJACIOLKI /SER.FAB.POL./	8	2 046 624
14.	DISCO ATTACK /KONCERT/	1	1 899 217
15.	XXII RYBNICKA JESIEN KABARETOWA RYJEK 2017 /KABARET/	1	1 886 734
16.	PADA SHREK /FILM ANIM.USA/	1	1 873 054
17.	SMERFY OPOWIESC WIGILIJNA /FILM ANIM.USA/	1	1 804 032
18.	WOLVERINE /FILM SENS.W.BRYT./	1	1 796 965
19.	TWOJA TWARZ BRZMI ZNAJOMO /PROGR.ROZR.POL./	6	1 756 223
20.	KABARET NA ZYWO /KABARET/	8	1 747 729

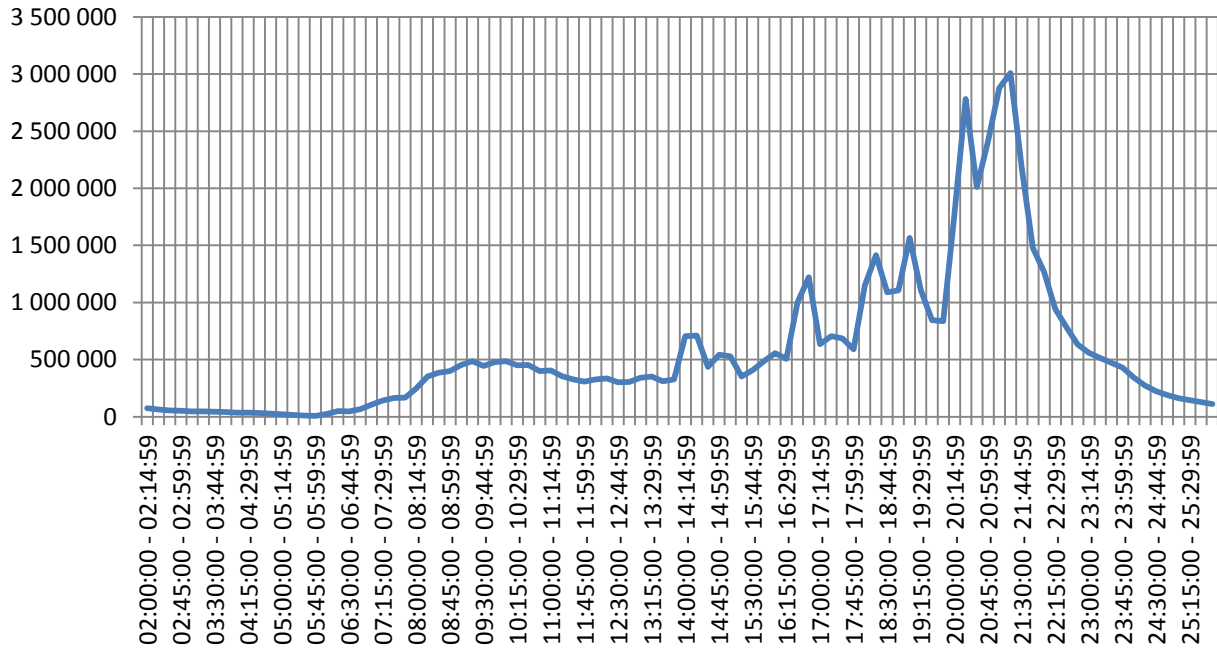
TVN - najpopularniejsze audycje w IV kwartale 2017 r.			
Lp.	Tytuł audycji	Liczba emisji	Wielkość widowni (AMR)
1.	FAKTY	92	3 012 708
2.	MAM TALENT! / PROGR./ROZR./	9	2 979 987
3.	PROGRAMATOR	1	2 687 936
4.	MASTERCHEF /REALITY SHOW POL./	11	2 502 402
5.	DIAGNOZA /SER.OBYCZ.POL/	9	2 355 060
6.	LISTY DO M. /FILM KOM.POL./	1	2 269 461
7.	MILIONERZY/TELETURNIJ/	50	2 148 563
8.	UWAGA ! /MAG.SENS.POL./	91	2 143 179
9.	LISTY DO M. 2 /FILM KOM.POL./	2	2 124 636
10.	NA WSPOLNEJ /SER.OBYCZ.POL./	50	2 086 079

TVN - najpopularniejsze audycje w IV kwartale 2017 r.			
11.	SAN ANDREAS /FILM KATAS.USA/	1	2 064 595
12.	KUCHENNE REWOLUCJE /REALITY SHOW POL./	18	2 055 255
13.	PROGNOZA POGODY	31	2 016 846
14.	LUCY /FILM S.F.FRA./	1	2 009 168
15.	DORADCA SMAKU /MAG.KUL.POL./	50	1 955 038
16.	NIE WSZYSTKO ZLOTO CO SIE SWIECI /FILM KOM.PRZYG.USA/	1	1 942 862
17.	LISTY DO M. 3 PREMIERA /RELACJA/	2	1 881 229
18.	OSTATNIA PIOSENKA /FILM OBYCZ.USA/	1	1 840 096
19.	SPORT /SERWIS SPORT./	83	1 838 460
20.	CZLOWIEK Z MAGICZNYM PUDELKIEM PREMIERA /RELACJA/	1	1 814 035

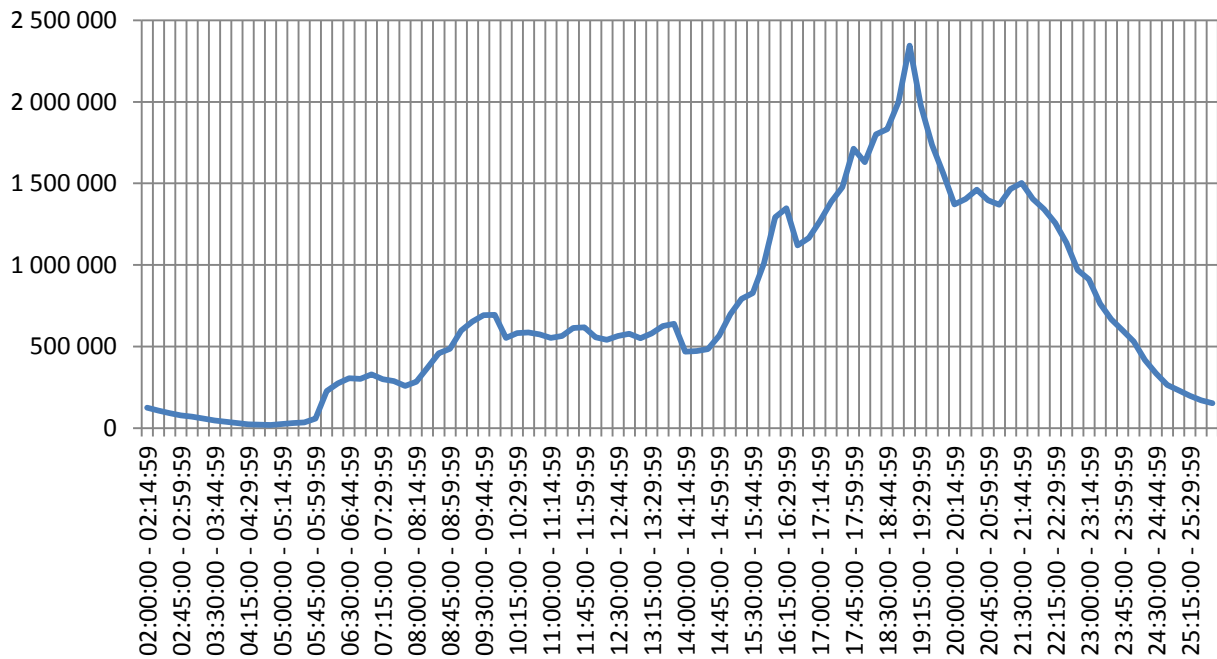
Na wykresach przedstawiono rozkłady dobowej oglądalności dla każdego z 4 programów w IV kwartale 2017 r.

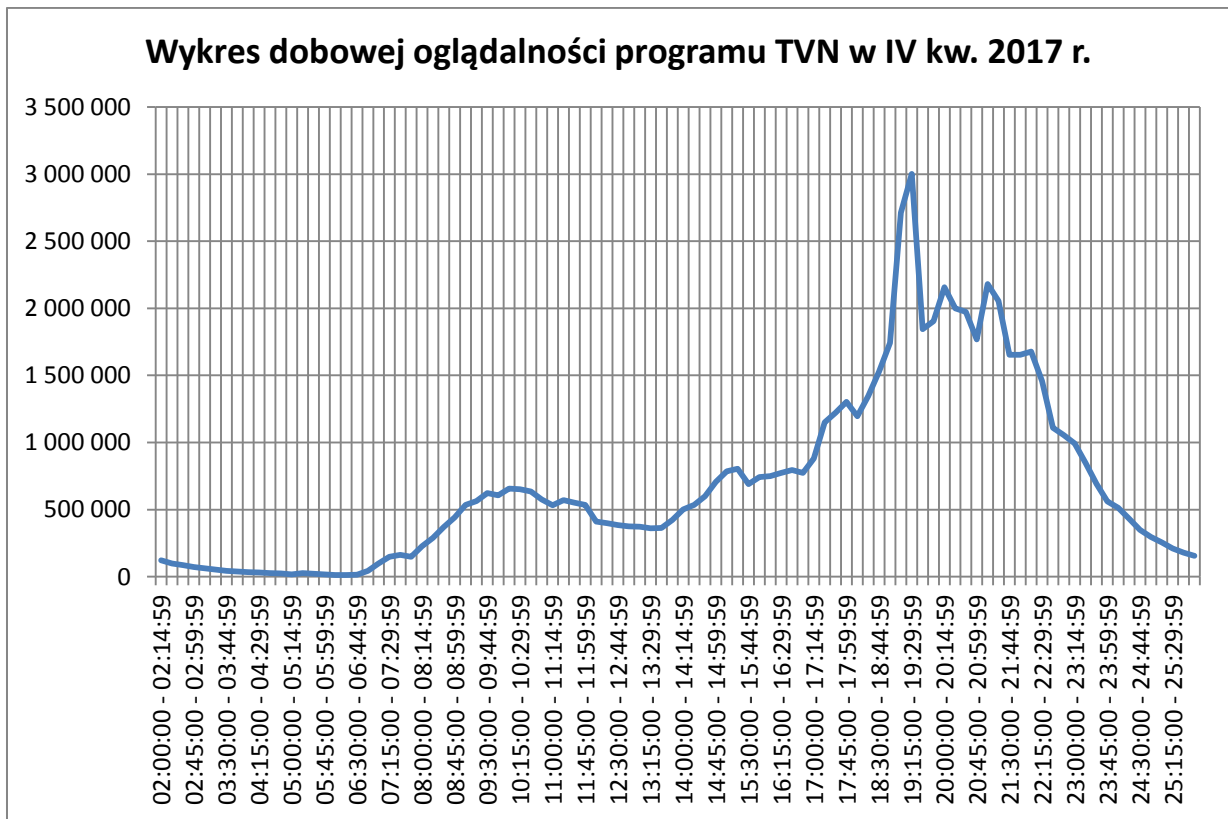


Wykres dobowej oglądalności programu TVP2 w IV kw. 2017 r.



Wykres dobowej oglądalności programu Polsat w IV kw. 2017 r.





Oprac. Justyna Reisner