



KRAJOWA RADA
RADIOFONII I TELEWIZJI

Najpopularniejsze audycje w IV kw. 2015 roku
Dobowa oglądalność programów - raport

DEPARTAMENT MONITORINGU

WARSZAWA 2015

Do najpopularniejszych audycji w IV kwartale 2015 roku należały audycje emitowane w programach publicznych TVP 1 i TVP2 oraz koncesjonowanych - Polsat, TVN.

Szczegółowe zestawienia dla każdego z 4 programów, zawierające tytuł, liczbę emisji oraz rating poszczególnych audycji zamieszczono poniżej.

TVP 1 - najpopularniejsze audycje w IV kwartale 2015 r.¹			
Lp.	Tytuł audycji	Liczba emisji	Wielkość widowni (AMR)
1.	BEATA SZYDLO - EWA KOPACZ ROZMOWA O POLSCE /DEBATA/	1	5 197 610
2.	MECZ TOWARZYSKI PIŁKI NOŻNEJ /TRANSMISJA/	2	4 647 176
3.	OREDZIE PREZYDENTA RP	1	4 601 077
4.	WIADOMOSCI WYDANIE SPECJALNE	2	4 497 056
5.	DEBATA LIDEROW /PROG.PUBL/	1	4 236 407
6.	DZIEWCZYNY ZE LWOWA /SER.FAB.POL./	9	3 835 309
7.	WIADOMOSCI	90	3 828 197
8.	PUCHAR SWIATA W SKOKACH NARCIARSKICH	3	3 444 209
9.	OREDZIE NOWOROCZNE PREZYDENTA RP	1	3 432 916
10.	SPRAWA DLA REPORTERA /PROG.PUBLICYS./	12	3 424 778
11.	OJCIEC MATEUSZ /SER.KRYM.OBYCZ.POL./	22	3 265 624
12.	WALESA CZLOWIEK Z NADZIEI /FILM BIO.POL./	1	3 239 081
13.	JAKA TO MELODIA ? /TELETURNIEJ/	15	3 128 880
14.	SZEPTY PUSTYNI /SER.OBYCZ.NIEM.AUSTR./	2	2 971 344

¹ Na podstawie danych Nielsen Audience Measurement - badanie na reprezentatywnej próbie ludności Polski pow. 4 r.ż.; AMR dla wszystkich wydań audycji w godzinach największej oglądalności (Average Minute Rating - dosł. średnia oglądalność minutowa - wskaźnik opisujący średnią wielkość widowni oglądającej konkretną audycję lub program telewizyjny w dowolnie określonym odcinku czasu. Wskaźnik może odnosić się do całej populacji lub do określonej grupy celowej).



TVP 1 - najpopularniejsze audycje w IV kwartale 2015 r.¹			
15.	SPORT /SERWIS SPORT./	85	2 961 508
16.	ROLNIK SZUKA ZONY /REALITY SHOW POL./	20	2 946 629
17.	PUCHAR SWIATA W SKOKACH NARCIARSKICH - KRONIKA /MAG.SPORT./	1	2 918 972
18.	WYSTAPIENIE PREZES RADY MINISTROW	2	2 866 379
19.	PROGNOZA POGODY	14	2 655 958
20.	ABBA /KONCERT/	1	2 576 507

TVP 2 - najpopularniejsze audycje w IV kwartale 2015 r.			
Lp.	Tytuł audycji	Liczba emisji	Wielkość widowni (AMR)
1.	M JAK MILOSC /TELENOW.POL./	26	6 592 351
2.	NA DOBRE I NA ZLE /SER.OBYCZ.POL./	11	5 095 185
3.	KULISY SERIALU M JAK MILOSC	26	3 587 963
4.	SAMI SWOI /KOM.POL./	1	2 881 162
5.	NA SYGNALE /SER.OBYCZ.POL./	10	2 855 952
6.	XXI FESTIWAL KABARETU W KOSZALINIE	2	2 719 603
7.	EKSPRES REPORTEROW	13	2 556 505
8.	JEDZIEMY NA SWIETA - KABARET SKECZOW MECZACYCH I GOSCIE /KABARET/	2	2 545 800
9.	SYLWESTER Z DWOJKA WROCLAW 2015	1	2 379 804
10.	THE VOICE OF POLAND PRZESLUCHANIA W CIEMNO /PROG. ROZR./	2	2 303 352
11.	BARWY SZCZESCIA /SER.POL./	90	2 259 143
12.	THE VOICE OF POLAND NOKAUT /PROG. ROZR./	1	2 209 194
13.	TOMASZ LIS NA ZYWO /PROG.PUBLIC./	12	2 170 614



TVP 2 - najpopularniejsze audycje w IV kwartale 2015 r.			
14.	THE VOICE OF POLAND LIVE /PROG. ROZR./	4	2 160 344
15.	THE VOICE OF POLAND BITWA /PROG. ROZR./	3	2 159 132
16.	SKYFALL /FILM SENS.W.BRYT.USA/	1	1 992 353
17.	ROBIN HOOD /FILM PRZYG.USA/	1	1 965 442
18.	LATAJACY KLUB 2 NA SWIETA /KABARET/	1	1 946 559
19.	KABARETOWA NOC LISTOPADOWA	3	1 898 205
20.	MISTRZOSTWA SWIATA W PILCE RECZNEJ KOBIET - DANIA 2015 /TRANSMISJA/	6	1 823 028

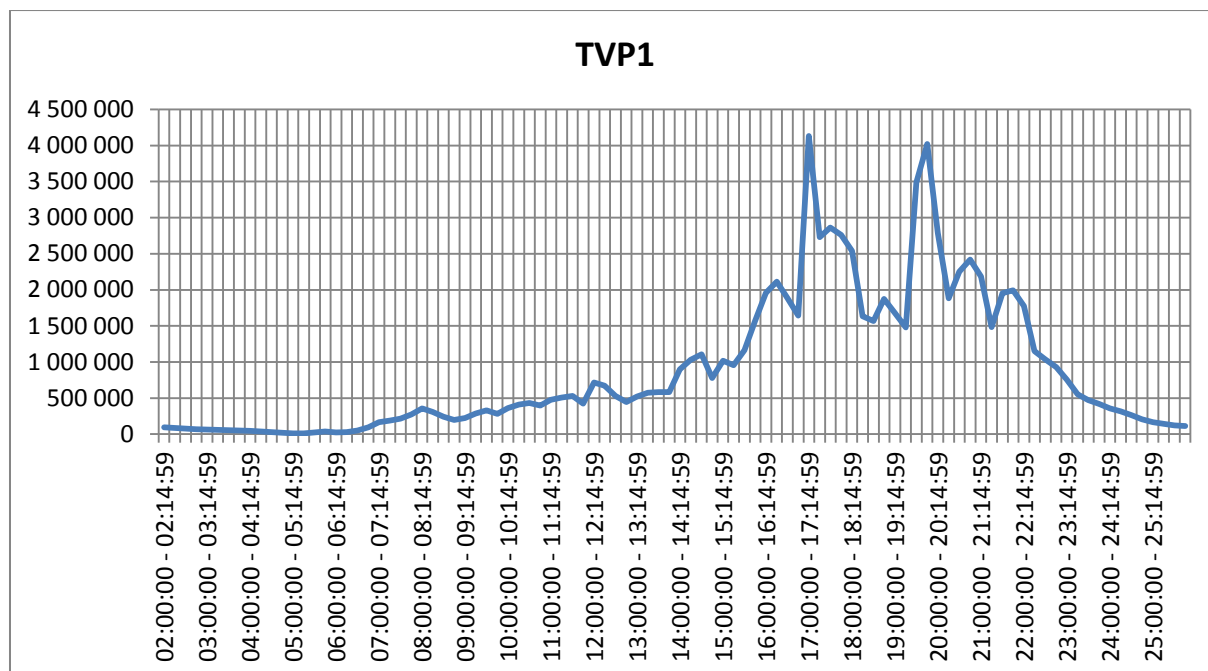
Polsat - najpopularniejsze audycje w IV kwartale 2015 r.			
Lp	Tytuł audycji	Liczba emisji	Wielkość widowni (AMR)
1.	ELIMINACJE MISTRZOSTW EUROPY W PILCE NOZNEJ /TRANSMISJA SPORT./	2	7 908 094
2.	KEVIN SAM W NOWYM JORKU /FILM USA/	1	3 214 381
3.	DANCING WITH THE STARS - TANIEC Z GWIAZDAMI /PROG.ROZR./	8	3 128 193
4.	SYLWESTROWA MOC PRZEBOJOW /KONCERT/	4	3 104 638
5.	KEVIN SAM W DOMU /FILM USA/	2	3 013 569
6.	WIELKIE KOLEDOWANIE Z POLSATEM /KONCERT/	1	2 960 548
7.	MISS POLSKI 2015 /RELACJA/	3	2 726 478
8.	UPROWADZONA /FILM THRILL.FRA./	1	2 708 211
9.	NASZ NOWY DOM /REALITY SHOW.POL./	13	2 667 823
10.	WYDARZENIA	92	2 623 879

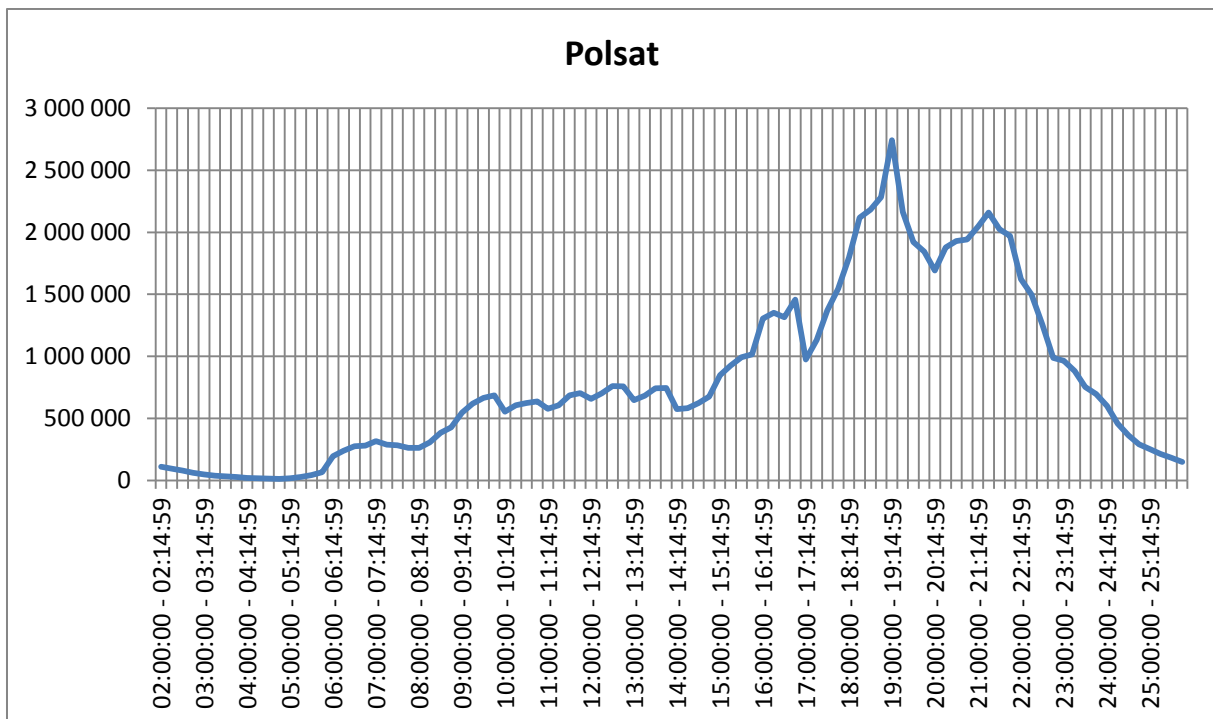
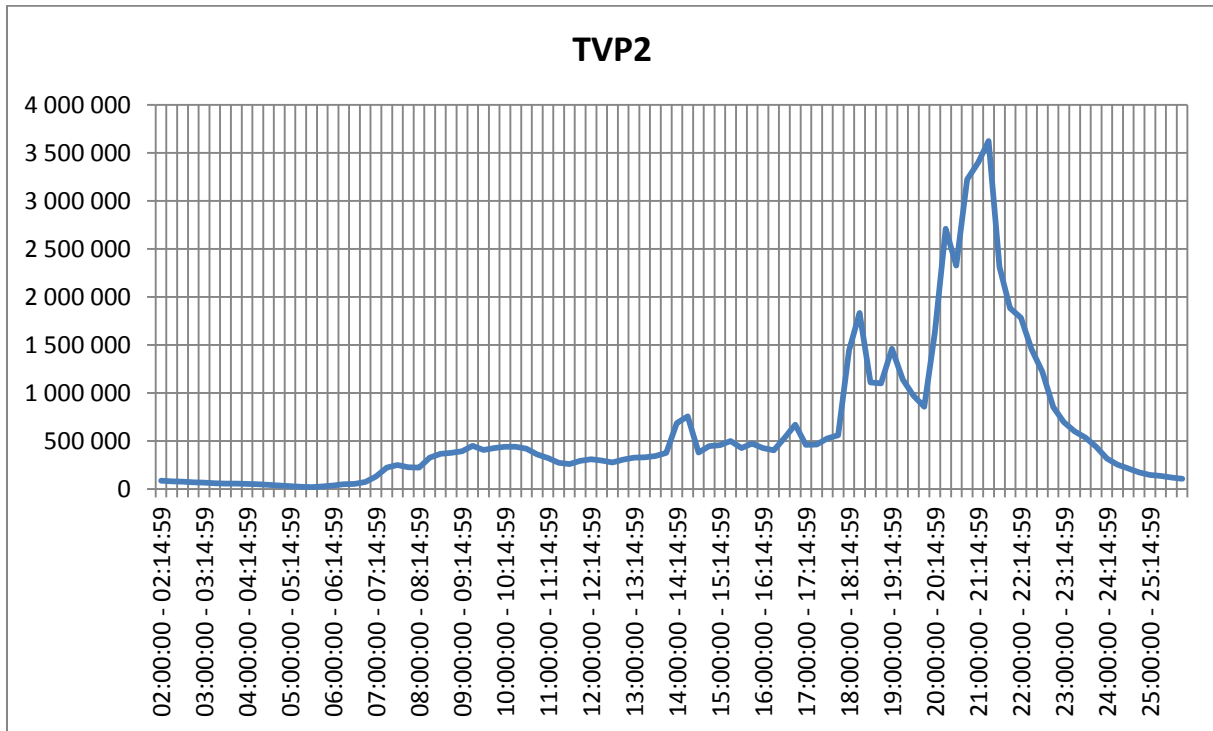
Polsat - najpopularniejsze audycje w IV kwartale 2015 r.			
11.	NIEZNISZCZALNI II /FILM SENS.USA/	1	2 471 581
12.	ELIMINACJE MISTRZOSTW EUROPY W PILCE NOZNEJ /STUDIO SPORT/	4	2 441 705
13.	LOSOWANIE GRUP EURO 2016	1	2 440 090
14.	TWOJA TWARZ BRZMI ZNAJOMO /PROGR.ROZR.POL./	6	2 308 101
15.	SYLWESTROWA MOC PRZEBOJOW ODLICZANIE /ZAPOWIEDZI/	1	2 306 866
16.	ILUZJA /FILM THR.FRA.USA/	1	2 304 571
17.	SPRAWIEDLIWOSC ULICY /FILM SENS.USA/	1	2 299 431
18.	MISS SUPRANATIONAL 2015 /RELACJA/	2	2 292 774
19.	NIEZNISZCZALNI /FILM SENS.USA/	1	2 271 724
20.	20-TO RYCIE KONCERT JUBILEUSZOWY /KABARET/	2	2 194 355

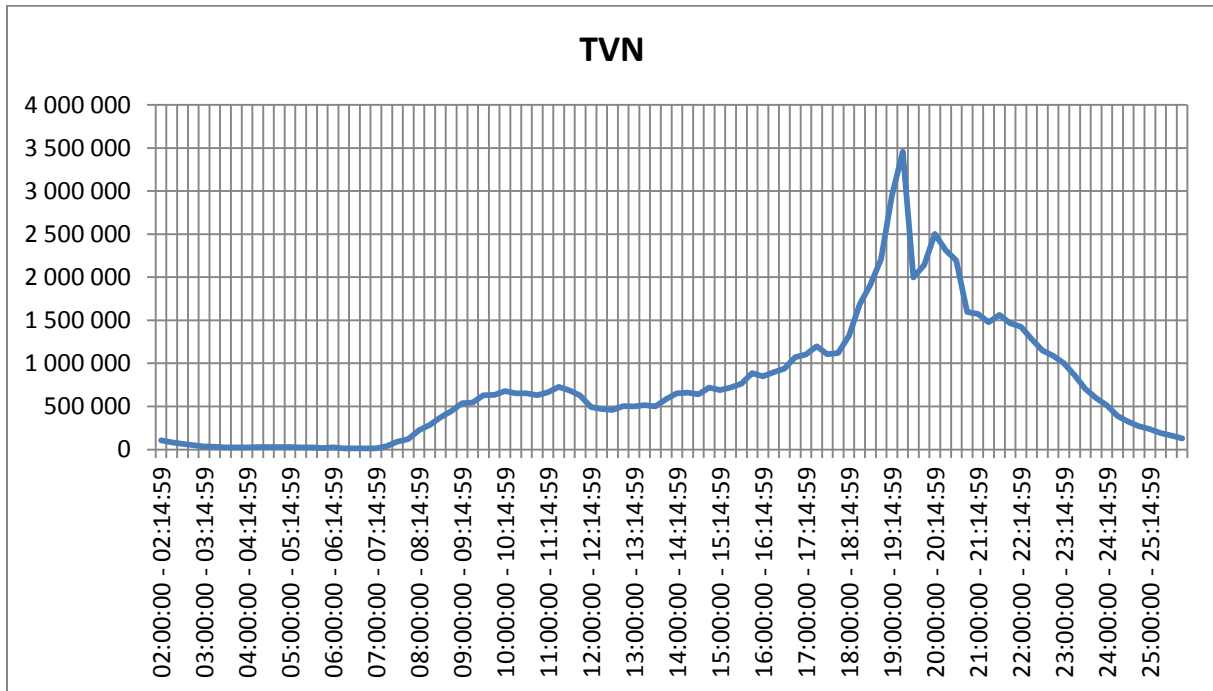
TVN - najpopularniejsze audycje w IV kwartale 2015 r.			
Lp.	Tytuł audycji	Liczba emisji	Wielkość widowni (AMR)
1.	FAKTY	92	3 369 370
2.	MAM TALENT! / PROGR./ROZR./	9	3 089 835
3.	RED /FILM SENS.USA/	1	2 629 517
4.	NA WSPOLNEJ /SER.OBYCZ.POL./	51	2 519 008
5.	UWAGA ! /MAG.SENS.POL./	91	2 518 977
6.	DORADCA SMAKU /MAG.KUL.POL./	27	2 344 002
7.	OBCE NIEBO PREMIERA /RELACJA/	2	2 334 440
8.	SHREK 2 /FILM ANIM. USA/	1	2 333 836
9.	MASTERCHEF /REALITY SHOW POL./	10	2 251 668

TVN - najpopularniejsze audycje w IV kwartale 2015 r.			
10.	SHREK /FILM ANIM. USA/	1	2 206 639
11.	APLAUZ APLAUZ /PROG.ROZR.POL./	6	2 182 834
12.	SZPITAL /SER.PARADOK.POL./	63	2 093 103
13.	RED 2 /FILM SENS.FRA.KAN.USA/	1	2 091 211
14.	PROGNOZA POGODY	37	2 088 225
15.	LISTY DO M. 2 - PREMIERA	2	2 083 104
16.	SPORT /SERWIS SPORT./	85	2 019 033
17.	KONCERT DLA M. /KONCERT/	1	1 926 761
18.	TROJA /FILM HISTOR. USA/	1	1 840 253
19.	KOWBOJE I OBCY /FILM WEST.SF.USA/	1	1 827 835
20.	NA WLASNA REKE /FILM FAB.USA/	1	1 805 799

Na wykresach przedstawiono rozkłady dobowej oglądalności dla każdego z 4 programów w IV kwartale 2015 r.







Oprac. Justyna Reisner