



KRAJOWA RADA
RADIOFONII I TELEWIZJI

Najpopularniejsze audycje w IV kw. 2012 roku.
Dobowa oglądalność programów - raport

DEPARTAMENT MONITORINGU

WARSZAWA 2012

Do najpopularniejszych audycji w IV kwartale 2012 roku należały audycje emitowane przez programy ogólnopolskie telewizji publicznej (TVP 1 i TVP2) oraz koncesjonowanej (Polsat, TVN).

Szczegółowe zestawienia dla każdego z 4 programów, zawierające tytuł audycji, liczbę emisji oraz rating zamieszczono poniżej. Na wykresach przedstawiono rozkłady dobowej oglądalności dla każdego z programów w IV kwartale 2012 r.

TVP 1 - najpopularniejsze audycje w IV kwartale 2012 r.¹			
Lp.	Tytuł audycji	Liczba emisji	Wielkość widowni (AMR)
1.	ELIMINACJE MISTRZOSTW SWIATA - MECZ PIŁKI NOZNEJ	3	6087611
2.	ZNACHOR /FILM/	1	4094644
3.	WIADOMOSCI	92	4017707
4.	SZLACHETNA PACZKA /KRONIKA/	4	3967552
5.	ELIMINACJE MISTRZOSTW SWIATA W PILCE NOZNEJ /STUDIO SPORT/	2	3910586
6.	OJCIEC MATEUSZ /SER.KRYM.OBYCZ.POL./	26	3876419
7.	SPORT /SERWIS SPORT./	92	3856964
8.	PUCHAR SWIATA W SKOKACH NARCIARSKICH	6	3832063
9.	RAJD BARBORKI /KRONIKA/	3	3585553
10.	MECZ TOWARZYSKI PIŁKI NOZNEJ /TRANSMISJA/	12	3423865
11.	JAKA TO MELODIA ? /TELETURNIEJ/	87	3392591
12.	RAJD HISZPANII /KRONIKA/	4	3274347
13.	DROGA DO RIO /MAG.SPORT.POL./	7	3240294
14.	KOMISARZ ALEX /SER.KRYM.POL/	18	3215808
15.	SPRAWA DLA REPORTERA /PROG.PUBLICYS./	11	3165755

¹ Na podstawie danych Nielsen Audience Measurement - badanie na reprezentatywnej próbie ludności Polski pow. 4 r.ż.; AMR dla wszystkich wydań audycji (Average Minute Rating- dosł. średnia oglądalność minutowa - wskaźnik opisujący średnią wielkość widowni oglądającej konkretną audycję lub program telewizyjny w dowolnie określonym odcinku czasu. Widownia ta wyrażona jest w tys. osób. Wskaźnik może odnosić się do całej populacji lub do określonej grupy celowej).



TVP 1 - najpopularniejsze audycje w IV kwartale 2012 r.¹			
16.	RAJD SARDYNII /KRONIKA/	2	3063016
17.	RAJD DOLNOSLASKI /KRONIKA/	3	3022656
18.	JAK TO Z ANGLIA BYWALO /REP.POL./	1	3020130
19.	KLAN /TELENOWELA POL./	46	2919185
20.	REGATY VENDEE GLOBE /KRONIKA/	5	2885255

TVP 2 - najpopularniejsze audycje w IV kwartale 2012 r.			
Lp.	Tytuł audycji	Liczba emisji	Wielkość widowni (AMR)
1.	M JAK MILOSC /TELENOW.POL./	25	6911215
2.	NA DOBRE I NA ZLE /SER.OBYCZ.POL./	12	5431717
3.	BARWY SZCZESCIA /SER.POL./	62	4151987
4.	XVIII FESTIWAL KABARETU - KOSZALIN 2012	2	3733182
5.	KULISY SERIALU M JAK MILOSC	24	3474208
6.	KABARET MORALNEGO NIEPOKOJU /KABARET/	3	3467165
7.	SYLWESTER Z DWOJKA WROCLAW 2012	1	3354241
8.	NA DOBRE I NA ZLE X 500	2	3320494
9.	VI PLOCKA NOC KABARETOWA JESTEM GWIAZDA /KABARET/	2	2985552
10.	PRETTY WOMAN /KOM.USA/	1	2926888
11.	ZROBMY SOBIE WNUKA /FILM FAB.POL./	1	2848237
12.	EKSPRES REPORTEROW	12	2716709
13.	KABARETOWA NOC LISTOPADOWA	3	2697970
14.	HRABIA MONTE CHRISTO /FILM FAB.ANG.USA 2002/	1	2693803
15.	XIV MAZURSKA NOC KABARETOWA /KABARET/	3	2546378
16.	CZAS HONORU /SER.HIST.POL./	8	2539343



17.	STOJ BO MAMUSKA STRZELA /KOM.USA/	1	2389260
18.	BITWA NA GLOSZY /PROG.ROZR.POL./	29	2341534
19.	WYWIAD Z JUSTYNA KOWALCZYK	1	2341064
20.	WANTED. SCIGANI /FILM SENS.NIEM.USA/	1	2297506

Polsat - najpopularniejsze audycje w IV kwartale 2012 r.

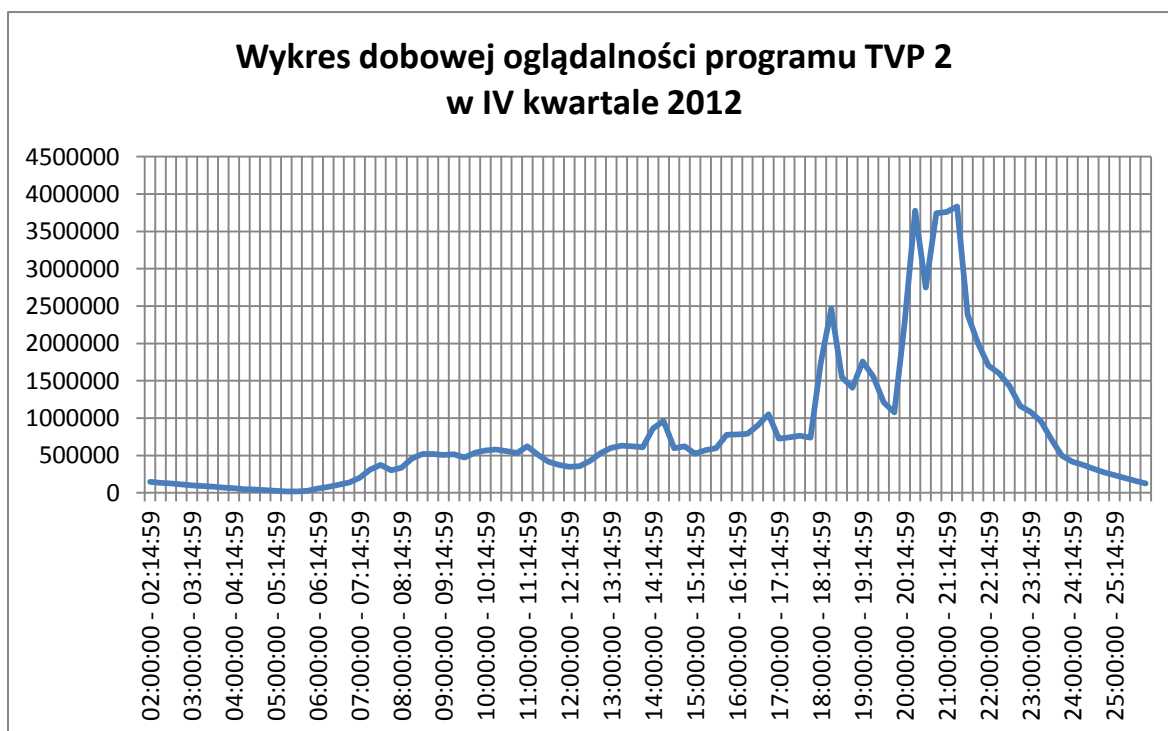
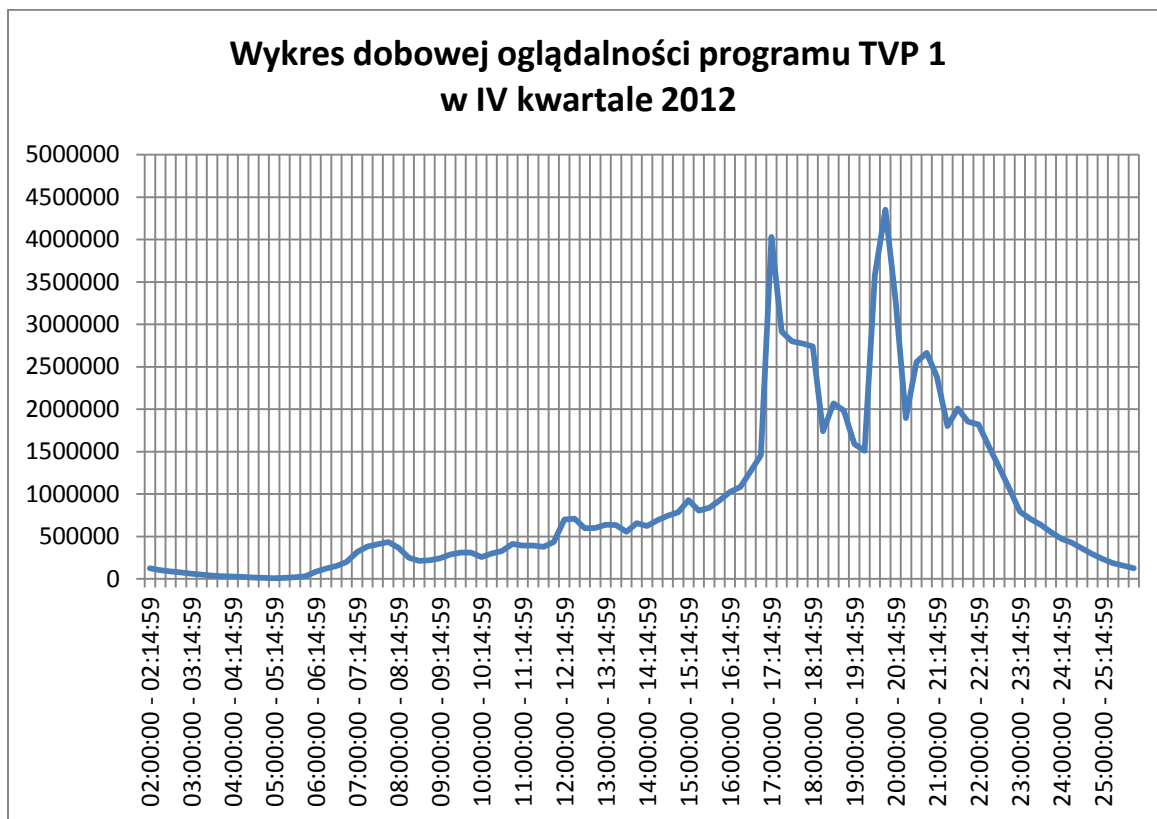
Lp	Tytuł audycji	Liczba emisji	Wielkość widowni (AMR)
1.	2012 /FILM SF.USA/	6	3 968 812
2.	KEVIN SAM W NOWYM JORKU /FILM USA/	10	3 585 028
3.	MUST BE THE MUSIC - TYLKO MUZYKA /PROGR.ROZR.POL./	33	3 267 832
4.	GALA 20-LECIA TELEWIZJI POLSAT /RELACJA/	4	3 093 840
5.	KEVIN SAM W DOMU /FILM USA/	5	3 027 424
6.	SYLWESTROWA MOC PRZEBOJOW /KONCERT/	1	3 006 765
7.	TRANSPORTER II /FILM FAB.FRANC.USA/	4	2 957 186
8.	DZIEŃ W KTORYM ZATRZYMAŁA SIĘ ZIEMIA /FILM DRA.SF.KAN.USA/	5	2 899 310
9.	KROLESTWO NIEBIESKIE /FILM DRA.HIST.NIEM.HISZP.ANG.USA/	5	2 859 177
10.	ODLOTOWE MANEWRY KABARETOWE /KABARET/	8	2 828 772
11.	SPRAWIEDLIWOSC ULICY /FILM SENS.USA/	5	2 730 058
12.	WYDARZENIA	92	2 687 708
13.	PUNISHER /FILM SENS.NIEM.USA/	5	2 668 178
14.	SZANUJ ŻYCIE /AKCJA SPOL./	1	2 619 467
15.	TRANSPORTER /FILM FAB. USA - FR./	5	2 609 766
16.	SWIAT WEDLUG KIEPSKICH /SER.KOM.POL./	353	2 597 362
17.	GOT TO DANCE: TYLKO TANIEC /PROG.ROZR.POL./	32	2 586 552
18.	XVII RYBNICKA JESIEN KABARETOWA RYJEK 2012 /KABARET/	6	2 506 858



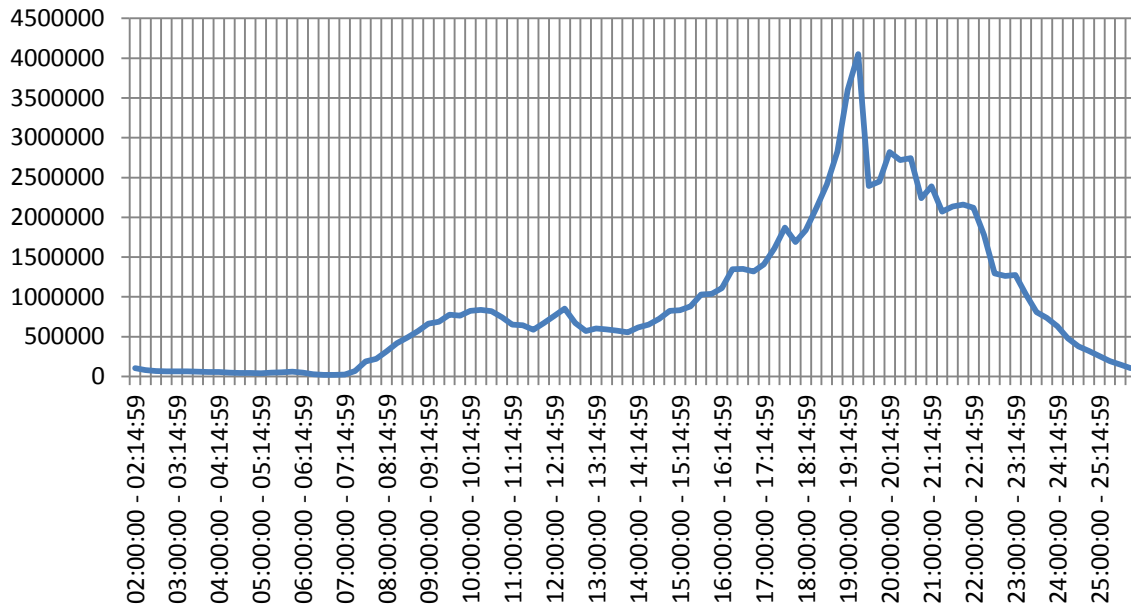
19.	XXX 2 NASTEPNY POZIOM /FILM AKCJI USA/	5	2 495 674
20.	JUBILEUSZ PIOTRA BALTROCZYKA /PROG.ROZ.POL./	6	2 484 464

TVN - najpopularniejsze audycje w IV kwartale 2012 r.			
Lp.	Tytuł audycji	Liczba emisji	Wielkość widowni (AMR)
1.	FAKTY	92	4033988
2.	MAM TALENT! / PROGR./ROZR./	57	4007075
3.	MASTERCHEF /REALITY SHOW POL./	40	3703680
4.	SHREK FOREVER /FILM ANIM. USA/	5	3161349
5.	SPOSOB NA TESCOIWA /KOM. USA./	5	3018052
6.	NA WSPOLNEJ /SER.OBYCZ.POL./	192	2951779
7.	UWAGA ! /MAG.SENS.POL./	92	2760784
8.	SHREK TRZECI /FILM ANIM.USA/	4	2736472
9.	MOJ ROWER CALA PRAWDA O FACETACH PREMIERA /RELACJA/	2	2556217
10.	PRAWO AGATY /SER.OBYCZ.POL./	49	2518258
11.	POSZUKIWANY POSZUKIWANA /FILM POL./	4	2495966
12.	UKRYTA PRAWDA /SER.OBYCZ.POL./	305	2470421
13.	UGOTOWANI /REALITY SHOW POL./	65	2437341
14.	NIE LUBIE PONIEDZIALKU /KOM.POL./	5	2419679
15.	QUEST /FILM USA/	5	2417951
16.	ULTIMATUM BOURNEA /FILM SENS.USA-NIEM./	5	2373510
17.	HOLIDAY /FILM KOM.USA/	5	2306507
18.	ZYCIE OD KUCHNI /FILM KOM.ROM.USA AUSTRALIA/	5	2291796
19.	10.000 LAT PRZED NASZA ERA /FILM PRZYG.N.ZEL.USA/	5	2281468
20.	JAK WYTRESOWAC SMOKA /FILM ANIM.USA/	5	2270873

Jak wynika z danych telemetrycznych pory największej oglądalności czterech głównych programów telewizyjnych mieściły się w podobnym przedziale czasowym, tj. między 18.00 a 23.00 mimo że dla poszczególnych programów ulegały indywidualnym przesunięciom (załączone wykresy),



**Wykres dobowej oglądalności programu TVN
w IV kwartale 2012**



**Wykres dobowej oglądalności programu Polsat
w IV kwartale 2012**

