



KRAJOWA RADA
RADIOFONII I TELEWIZJI

Najpopularniejsze audycje w III kwartale 2017 roku. Dobowa oglądalność programów - raport

DEPARTAMENT MONITORINGU

WARSZAWA 2017

Do najpopularniejszych audycji w III kwartale 2017 roku należały audycje emitowane w programach publicznych TVP 1 i TVP2 oraz koncesjonowanych - Polsat, TVN.

Szczegółowe zestawienia dla każdego z 4 programów, zawierające tytuł, liczbę emisji oraz rating poszczególnych audycji zamieszczono poniżej.

TVP 1 - najpopularniejsze audycje w III kwartale 2017 r.¹			
Lp.	Tytuł audycji	Liczba emisji	Wielkość widowni (AMR)
1.	DZIEWCZYNY ZE LWOWA /SER.FAB.POL./	3	2 679 494
2.	SPRAWA DLA REPORTERA /PROG.PUBLICYS./	13	2 358 670
3.	OJCIEC MATEUSZ /SER.KRYM.OBYCZ.POL./	13	2 314 290
4.	PROGNOZA POGODY	2	2 307 300
5.	OPOLE 2017	7	2 056 417
6.	WIADOMOSCI	92	1 976 630
7.	SKRYWANA PRAWDA /FILM THR.USA/	1	1 896 569
8.	LIGA MISTRZOW /MECZ PIŁKI NOZNEJ/	2	1 834 975
9.	MISTRZOSTWA SWIATA W LEKKOATLETYCE LONDYN 2017 /TRANSMISJA/	6	1 807 437
10.	WYSTAPIENIE PREZESA RADY MINISTROW	1	1 731 341
11.	SPORT /SERWIS SPORT./	86	1 702 573
12.	SMIERTELNA UCIECZKA /FILM THR.KAN./	1	1 688 971
13.	SZEPTY PUSTYNI /FILM OBYCZ.NIEM.AUSTR./	1	1 687 706
14.	OREDZIE PREZYDENTA RP	1	1 658 993
15.	OREDZIE PREZES RADY MINISTROW BEATY SZYDLO	1	1 652 757

¹ Na podstawie danych Nielsen Audience Measurement - badanie na reprezentatywnej próbie ludności Polski pow. 4 r.ż.; AMR dla wszystkich wydań audycji w godzinach największej oglądalności (Average Minute Rating - dosł. średnia oglądalność minutowa - wskaźnik opisujący średnią wielkość widowni oglądającej konkretną audycję lub program telewizyjny w dowolnie określonym odcinku czasu. Wskaźnik może odnosić się do całej populacji lub do określonej grupy celowej).



TVP 1 - najpopularniejsze audycje w III kwartale 2017 r.¹			
16.	THE WALL /TELETURNEJ POL./	2	1 645 649
17.	MILOSC W HONGKONGU /FILM KRYM.NIEM./	1	1 644 663
18.	STUDIO FESTIWALOWE OPOLE 2017	5	1 643 134
19.	GRECKIE POCALUNKI /KOM.ROM.NIEM./	1	1 626 179
20.	W PULAPCE KLAMSTW /FILM THR.KAN./	1	1 604 735

TVP 2 - najpopularniejsze audycje w III kwartale 2017 r.			
Lp.	Tytuł audycji	Liczba emisji	Wielkość widowni (AMR)
1.	M JAK MILOSC /TELENOW.POL./	10	5 313 448
2.	NA DOBRE I NA ZLE /SER.OBYCZ.POL./	5	3 571 851
3.	NA DOBRE I NA ZLE - KULISY SERIALU	4	3 096 475
4.	KULISY SERIALU M JAK MILOSC	10	2 993 785
5.	SERIALE W DWOJCE - PROMO	1	2 734 837
6.	KULISY SERIALU BARWY SZCZESCIA	5	2 489 363
7.	O MNIE SIE NIE MARTW /SER.KOM.POL./	4	2 109 882
8.	XXI MIEDZYNARODOWY FESTIWAL PIOSENKI I KULTURY ROMOW /KONCERT/	3	2 021 195
9.	THE VOICE OF POLAND PRZESLUCHANIA W CIEMNO /PROG. ROZR./	10	1 860 682
10.	BARWY SZCZESCIA /SER.POL./	60	1 831 002
11.	EKSPRES REPORTEROW	5	1 767 630
12.	PUCHAR KONFEDERACJI-MECZ PILOKI NOZNEJ	1	1 697 820
13.	MISTRZOSTWA SWIATA W LEKKOATLETYCE LONDYN 2017 /TRANSMISJA/	3	1 593 782



TVP 2 - najpopularniejsze audycje w III kwartale 2017 r.			
14.	25 LAT DISCO POLO /KONCERT/	3	1 391 275
15.	17. MAZURSKA NOC KABARETOWA WEDLUG KABARETU SMILE /KABARET/	2	1 237 851
16.	NA SYGNALE /SER.OBYCZ.POL./	15	1 237 172
17.	HERBATKA Z KABARETEM /PROG.ROZ.POL./	1	1 209 656
18.	BAKE OFF - ALE CIACHO! /REALITY SHOW POL./	3	1 202 856
19.	LIGA EUROPEJSKA UEFA - ELIMINACJE /MECZ PILKI NOZNEJ/	1	1 140 771
20.	WAKACJE Z KABARETEM - SZCZECIN 2014 /PROG.ROZR.POL./	2	1 124 755

Polsat - najpopularniejsze audycje w III kwartale 2017 r.			
Lp	Tytuł audycji	Liczba emisji	Wielkość widowni (AMR)
1.	ELIMINACJE MISTRZOSTW SWIATA - MECZ PILKI NOZNEJ	2	6 094 326
2.	FESTIWAL WESELNYCH PRZEBOJOW /KONCERT/	2	2 752 938
3.	XXIII FESTIWAL KABARETU W KOSZALINIE /PROGR.ROZR.POL./	3	2 454 876
4.	ROZTANCZONY PGE NARODOWY /KONCERT/	3	2 423 225
5.	MISTRZOSTWA EUROPY W SIATKOWCE MEZCZYZN /TRANSMISJA/	5	2 405 796
6.	SWIETOKRZYSKA GALA KABARETOWA /KABARET/	2	2 357 191
7.	W RYTMIE SERCA /SER.OBYCZ.POL./	4	2 290 796
8.	OPOLSKA NOC KABARETOWA 800 LAT OPOLA /KABARET/	1	2 283 934
9.	DISCO HIT FESTIVAL KOBYLNICIA 2017 /RELACJA/	2	2 092 050
10.	VIII ZIELONOGORSKA NOC KABARETOWA /KABARET/	1	1 870 103
11.	KABARET NA ZYWO /KABARET/	2	1 828 151

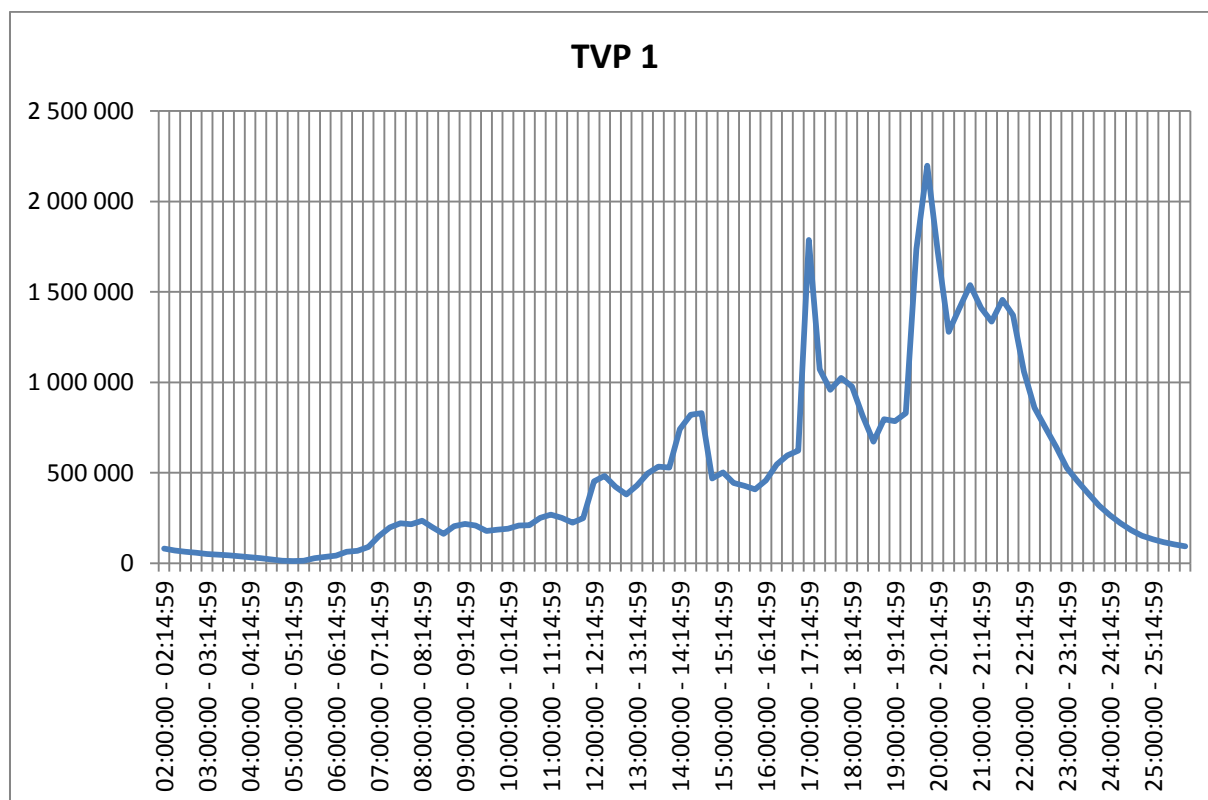


Polsat - najpopularniejsze audycje w III kwartale 2017 r.			
12.	POLSAT SUPERHIT FESTIWAL 2017	2	1 799 814
13.	PRZEBOJOWE LATO RADIA ZET I POLSATU /KONCERT/	1	1 787 658
14.	PRZYJACIOLKI /SER.FAB.POL./	4	1 746 726
15.	PRZEBOJ LATA RMF FM I TELEWIZJI POLSAT /KONCERT/	2	1 724 203
16.	POJUTRZE /FILM DRAM.USA/	1	1 719 316
17.	TWOJA TWARZ BRZMI ZNAJOMO /PROGR.ROZR.POL./	4	1 650 261
18.	PUNISHER /FILM SENS.NIEM.USA/	1	1 644 443
19.	ELIMINACJE MISTRZOSTW SWIATA W PILCE NOZNEJ /STUDIO SPORT/	4	1 629 080
20.	KABARETOWA NOC POD GWIAZDAMI /KABARET/	1	1 603 288

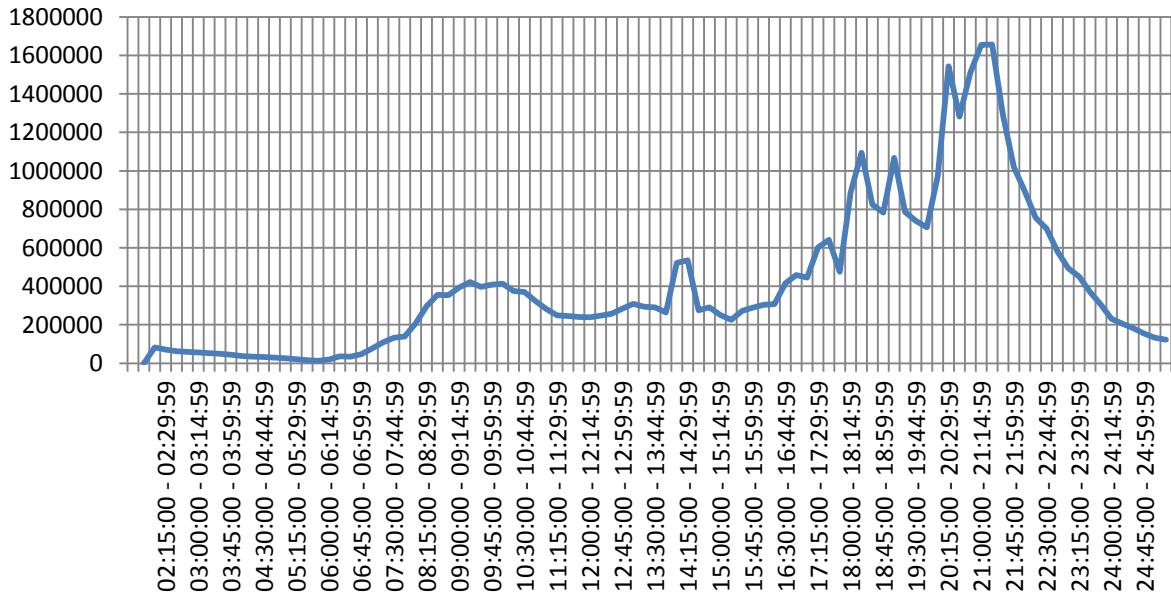
TVN - najpopularniejsze audycje w III kwartale 2017 r.			
Lp.	Tytuł audycji	Liczba emisji	Wielkość widowni (AMR)
1.	MAM TALENT! / PROGR./ROZR./	4	2 679 973
2.	FAKTY	92	2 429 689
3.	MASTERCHEF /REALITY SHOW POL./	3	2 003 623
4.	DIAGNOZA /SER.OBYCZ.POL/	4	1 990 332
5.	NA WSPOLNEJ /SER.OBYCZ.POL./	52	1 856 905
6.	MILIONERZY/TELETURNIEJ/	15	1 819 603
7.	DORADCA SMAKU /MAG.KUL.POL./	52	1 741 316
8.	UWAGA ! /MAG.SENS.POL./	91	1 737 114
9.	DRUGA SZANSA /SER.OBYCZ.POL./	3	1 707 205
10.	ZAPOWIEDZ /FILM THRILL.SF.ANG.USA AUSTRALIA/	1	1 674 800

TVN - najpopularniejsze audycje w III kwartale 2017 r.			
11.	PROGNOZA POGODY	49	1 647 898
12.	TOP OF THE TOP SOPOT FESTIVAL 2017	2	1 639 324
13.	SHREK 2 /FILM ANIM. USA/	1	1 612 229
14.	SPORT /SERWIS SPORT./	79	1 501 402
15.	PROJEKT LADY /REALITY SHOW.POL/	9	1 485 112
16.	SHREK FOREVER /FILM ANIM. USA/	1	1 438 884
17.	SHREK TRZECI /FILM ANIM.USA/	1	1 376 947
18.	KUCHENNE REWOLUCJE /REALITY SHOW POL./	23	1 366 541
19.	W SIECI PAJAKA /FILM THRILL.USA/	1	1 359 825
20.	PAMIETNIK /FILM FAB.USA/	1	1 335 769

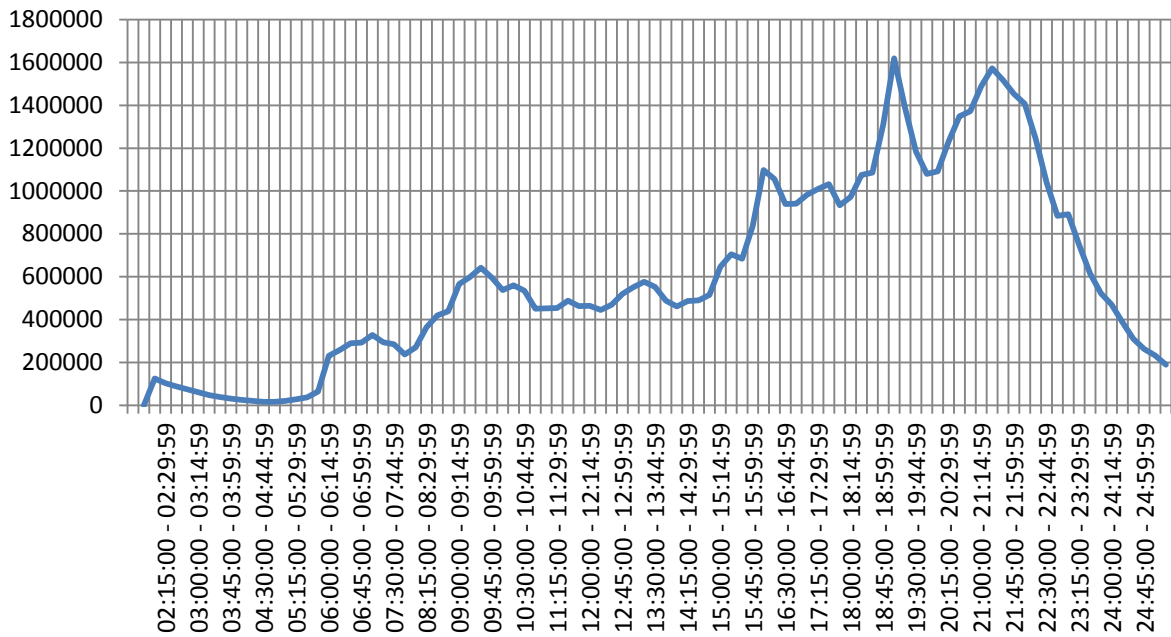
Na wykresach przedstawiono rozkłady dobowej oglądalności dla każdego z 4 programów w III kwartale 2017 r.

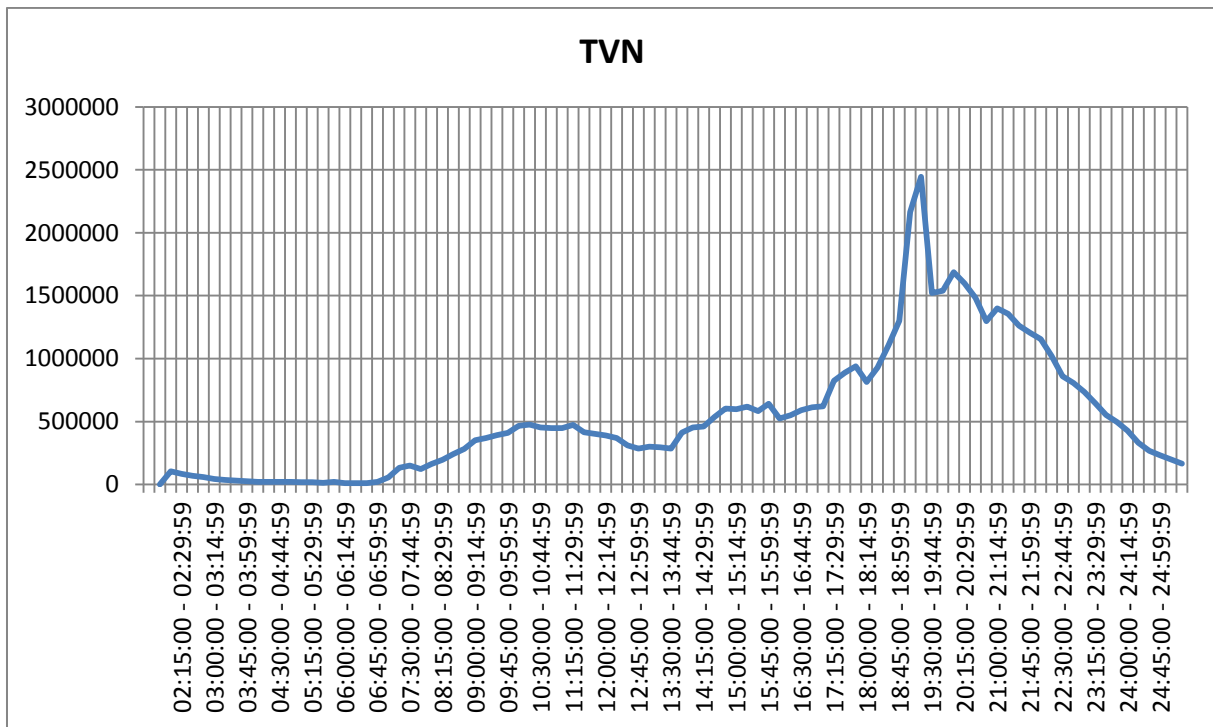


TVP 2



Polsat





Oprac. Justyna Reisner