



KRAJOWA RADA
RADIOFONII I TELEWIZJI

Najpopularniejsze audycje w III kwartale 2016 roku. Dobowa oglądalność programów - raport

DEPARTAMENT MONITORINGU

WARSZAWA 2016

Do najpopularniejszych audycji w III kwartale 2016 roku należały audycje emitowane w programach publicznych TVP 1 i TVP2 oraz koncesjonowanych - Polsat, TVN.

Szczegółowe zestawienia dla każdego z 4 programów, zawierające tytuł, liczbę emisji oraz rating poszczególnych audycji zamieszczono poniżej.

TVP 1 - najpopularniejsze audycje w III kwartale 2016 r.¹			
Lp.	Tytuł audycji	Liczba emisji	Wielkość widowni (AMR)
1.	MISTRZOSTWA EUROPY W PILCE NOZNEJ - EURO 2016 /TRANSMISJA/	4	4 026 404
2.	WIADOMOSCI	92	2 556 437
3.	OREDZIE PAPIEZA FRANCISZKA /RELACJA/	1	2 523 540
4.	SPRAWA DLA REPORTERA /PROG.PUBLICYS./	12	2 497 034
5.	LIGA MISTRZOW /MECZ PILKI NOZNEJ/	2	2 456 734
6.	LIGA MISTRZOW - ELIMINACJE /MECZ PILKI NOZNEJ/	1	2 428 902
7.	OJCIEC MATEUSZ /SER.KRYM.OBYCZ.POL./	16	2 358 294
8.	WARSZAWIACY SPIEWAJA (NIE)ZAKAZANE PIOSENKI /KONCERT/	1	2 242 917
9.	RANCZO /SER.KOM.POL./	14	2 166 399
10.	SPORT /SERWIS SPORT./	87	2 090 922
11.	PROGNOZA POGODY	5	2 030 669
12.	DZIS WIECZOREM /PROG.PUBL.POL./	1	1 917 752
13.	ROLNIK SZUKA ZONY /REALITY SHOW POL./	12	1 909 268
14.	JAKA TO MELODIA ? /TELETURNIEJ/	4	1 863 211
15.	SWIATOWE DNI MŁODZIEZY KRAKOW 2016 /TRANSMISJA/	7	1 805 689

¹ Na podstawie danych Nielsen Audience Measurement - badanie na reprezentatywnej próbie ludności Polski pow. 4 r.ż.; AMR dla wszystkich wydań audycji w godzinach największej oglądalności (Average Minute Rating - dosł. średnia oglądalność minutowa - wskaźnik opisujący średnią wielkość widowni oglądającej konkretną audycję lub program telewizyjny w dowolnie określonym odcinku czasu. Wskaźnik może odnosić się do całej populacji lub do określonej grupy celowej).

TVP 1 - najpopularniejsze audycje w III kwartale 2016 r.¹			
16.	GOL /MAGAZYN PIKARSKI/	15	1 765 841
17.	MISTRZOSTWA EUROPY W PILCE NOZNEJ - EURO 2016 /STUDIO SPORT/	8	1 751 052
18.	SLUB SZCZESCIA NIE DAJE /FILM KOM.ROM.NIEM./	1	1 739 947
19.	MSZA SWIETA Z OKAZJI ROZPOCZECIA SWIATOWYCH DNI MLODZIEZY /TRANSMISJA/	1	1 733 278
20.	SLUBNE WOJNY /FILM KOM.USA/	1	1 631 159

TVP 2 - najpopularniejsze audycje w III kwartale 2016 r.			
Lp.	Tytuł audycji	Liczba emisji	Wielkość widowni (AMR)
1.	M JAK MILOSC /TELENOW.POL./	10	5 870 844
2.	NA DOBRE I NA ZLE /SER.OBYCZ.POL./	5	4 610 988
3.	KULISY SERIALU M JAK MILOSC	10	3 054 258
4.	XX MIEDZYNARODOWY FESTIWAL PIOSENKI I KULTURY ROMOW	3	2 163 575
5.	NA SYGNALE /SER.OBYCZ.POL./	10	2 151 487
6.	XVIII MAZURSKA NOC KABARETOWA MRAGOWO 2016 /KABARET/	3	2 125 252
7.	EKSPRES REPORTEROW	5	2 112 014
8.	THE VOICE OF POLAND PRZESLUCHANIA W CIEMNO /PROG. ROZR./	8	1 952 084
9.	BARWY SZCZESCIA /SER.POL./	60	1 934 880
10.	XXI FESTIWAL KABARETU W KOSZALINIE	2	1 532 636
11.	LIGA MISTRZOW - ELIMINACJE /MECZ PILKI NOZNEJ/	1	1 462 401
12.	BAKE OFF - ALE CIACHO! /REALITY SHOW POL./	4	1 455 767
13.	XXII FESTIWAL KABARETU W KOSZALINIE /PROGR.ROZR.POL./	7	1 401 347
14.	CZLOWIEK W OGNIU /FILM THRILL.W.BRYT.USA/	1	1 383 265

TVP 2 - najpopularniejsze audycje w III kwartale 2016 r.			
15.	CO SIE ZDARZYLO W LAS VEGAS /FILM KOM.ROM.USA/	1	1 309 075
16.	NIE LUBIE PONIEDZIALKU /KOM.POL./	1	1 277 770
17.	XX FESTIWAL KABARETU W KOSZALINIE	1	1 263 614
18.	XVI MAZURSKA NOC KABARETOWA MRAGOWO 2014 /KABARET/	1	1 212 949
19.	IGRZYSKA OLIMPIJSKIE RIO DE JANEIRO 2016 /TRANSMISJA/	89	1 176 248
20.	SUSZYMY I INNE HITY KABARETU MLODYCH PANOW /KABARET/	1	1 163 656

Polsat - najpopularniejsze audycje w III kwartale 2016 r.			
Lp	Tytuł audycji	Liczba emisji	Wielkość widowni (AMR)
1.	ELIMINACJE MISTRZOSTW SWIATA - MECZ PIŁKI NOŻNEJ	1	5 272 881
2.	MISTRZOSTWA EUROPY W PIŁCE NOŻNEJ - EURO 2016 /TRANSMISJA/	6	3 742 662
3.	ROZTANCZONY PGE NARODOWY /KONCERT/	3	2 726 035
4.	DISCO HIT FESTIVAL KOBYLNICIA 2016 /RELACJA/	2	2 578 400
5.	NIEZNISZCZALNI III /FILM SENS.USA/	1	2 477 581
6.	KABARETOWA NOC POD GWIAZDAMI /KABARET/	1	2 448 361
7.	DANCING WITH THE STARS - TANIEC Z GWIAZDAMI /PROG.ROZR./	6	2 356 815
8.	SALT /FILM THRIL.USA/	1	2 220 104
9.	TWOJA TWARZ BRZMI ZNAJOMO /PROGR.ROZR.POL./	4	2 152 338
10.	KABARET NA ZYWO /KABARET/	4	2 150 399
11.	SWIETOKRZYSKA GALA KABARETOWA /KABARET/	3	2 121 307
12.	DISCO POD GWIAZDAMI /KONCERT/	4	2 082 437

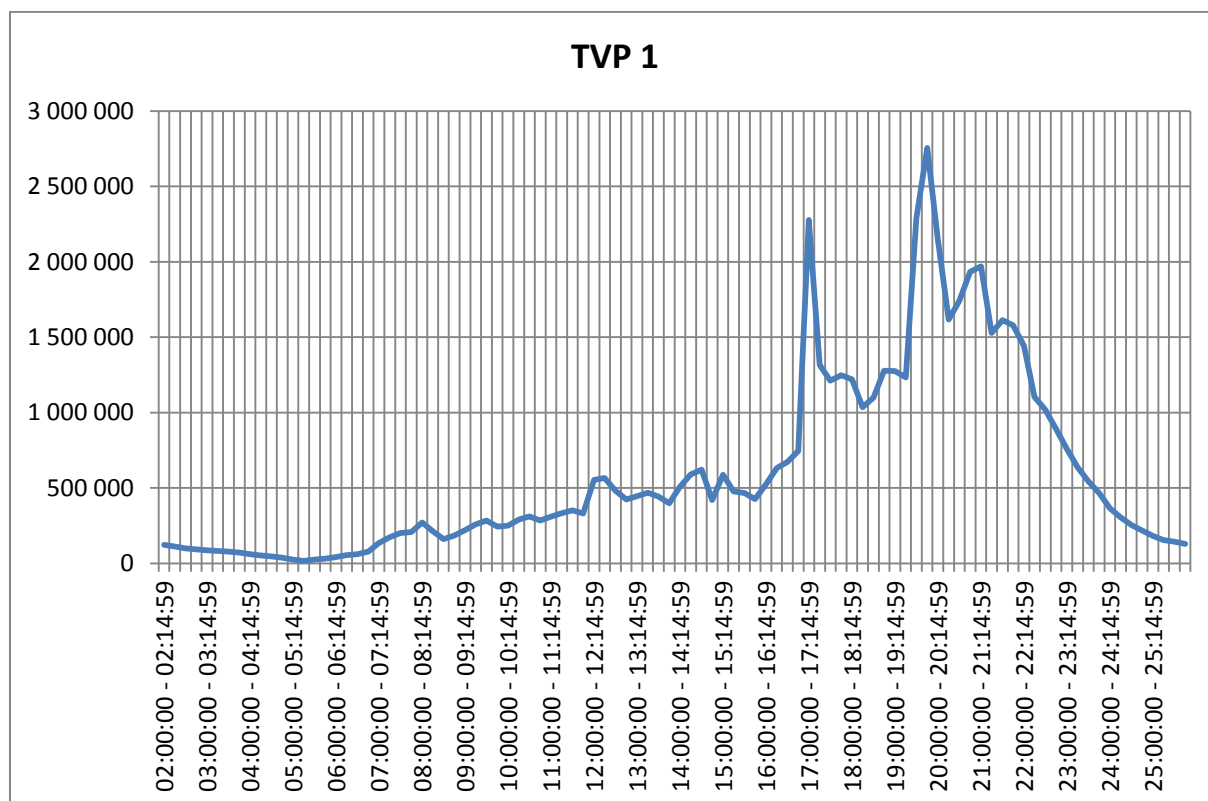


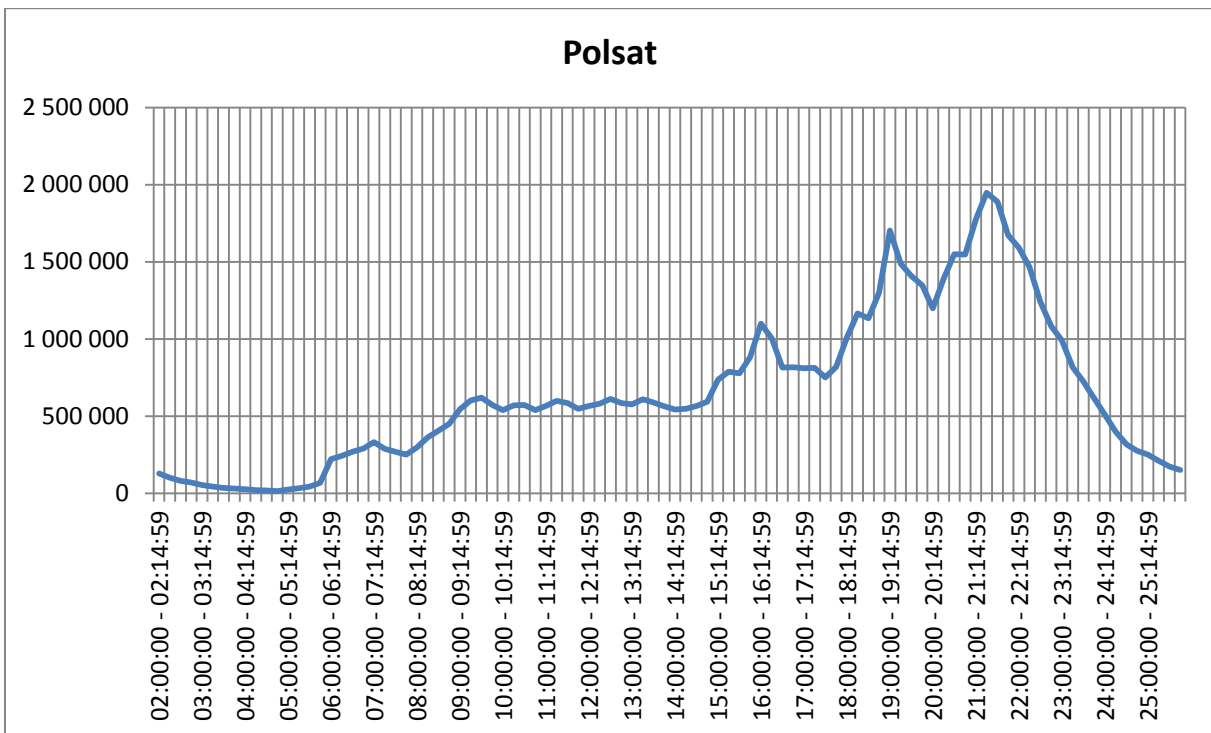
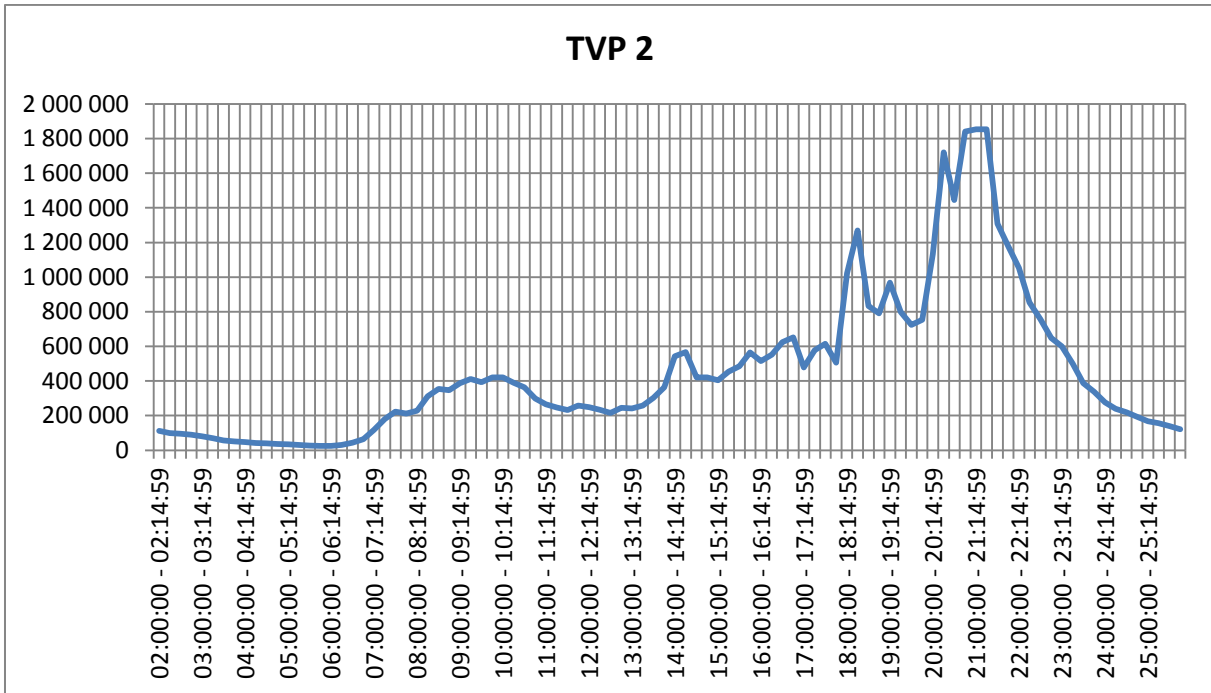
Polsat - najpopularniejsze audycje w III kwartale 2016 r.			
13.	BEZ LITOSCI /FILM SENS.USA/	1	2 079 000
14.	PRZEBOJ LATA RMF FM I TELEWIZJI POLSAT /KONCERT/	3	2 069 013
15.	SAMI SWOI /KOM.POL./	1	2 042 010
16.	NIEZNISZCZALNI /FILM SENS.USA/	1	2 035 459
17.	NIEZNISZCZALNI II /FILM SENS.USA/	1	2 026 946
18.	KOGEL- MOGEL /FILM KOM.POL./	1	2 010 618
19.	ILUZJA /FILM THR.FRA.USA/	1	1 960 366
20.	ELIMINACJE MISTRZOSTW SWIATA W PILCE NOZNEJ /STUDIO SPORT/	1	1 937 371

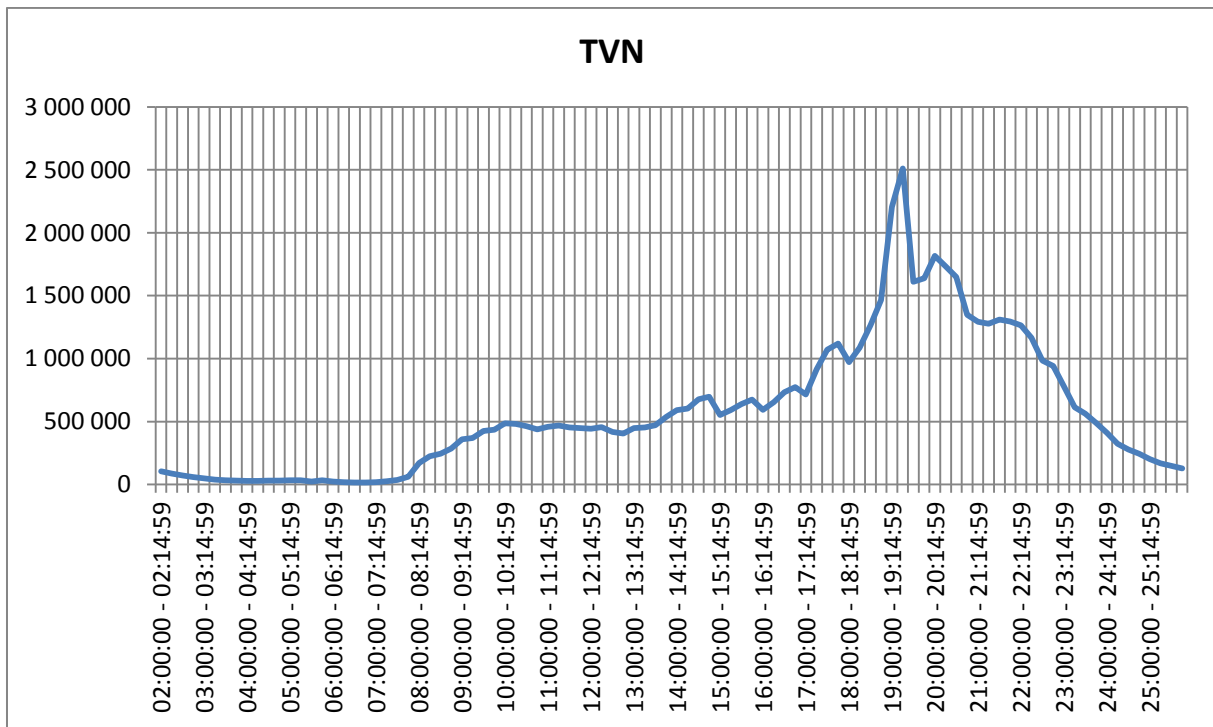
TVN - najpopularniejsze audycje w III kwartale 2016 r.			
Lp.	Tytuł audycji	Liczba emisji	Wielkość widowni (AMR)
1.	MAM TALENT! / PROGR./ROZR./	4	2 882 068
2.	FAKTY	92	2 475 629
3.	MASTERCHEF /REALITY SHOW POL./	4	2 145 151
4.	NA WSPOLNEJ /SER.OBYCZ.POL./	51	2 028 753
5.	PROJEKT LADY /REALITY SHOW.POL/	8	1 947 697
6.	PODWOJNE RYZYKO /FILM FAB.USA-NIEMCY-KANADA/	1	1 933 099
7.	DORADCA SMAKU /MAG.KUL.POL./	52	1 927 726
8.	MORZE PRZEBOJOW KOSZALIN /KONCERT/	1	1 916 267
9.	UWAGA ! /MAG.SENS.POL./	92	1 892 292
10.	AZJA EXPRESS /REALITY SHOW.POL./	4	1 705 487
11.	PROGNOZA POGODY	24	1 667 917

TVN - najpopularniejsze audycje w III kwartale 2016 r.			
12.	OREDZIE PAPIEZA FRANCISZKA /RELACJA/	1	1 653 752
13.	NA NOZE - PREMIERA SERIALU	2	1 635 005
14.	SPORT /SERWIS SPORT./	83	1 612 407
15.	HARRY POTTER I INSYGNIA SMIERCI CZ.1 /FILM FAB.USA/	1	1 577 691
16.	STRAZNICY GALAKTYKI /FILM SF.USA/	1	1 554 073
17.	MISSION IMPOSSIBLE IV - PROTOKOL DUCHOW /FILM SENS.CZECH.ZJ.EM.ARAB.USA/	1	1 503 856
18.	NA NOZE /SER.POL./	4	1 473 673
19.	HARRY POTTER I ZAKON FENIKSA /FILM PRZYG.ANG.USA/	1	1 462 051
20.	SZUKAJAC SPRAWIEDLIWOSCI /FILM SENS.USA/	1	1 461 528

Na wykresach przedstawiono rozkłady dobowej oglądalności dla każdego z 4 programów w III kwartale 2016 r.







Oprac. Justyna Reisner