



KRAJOWA RADA  
RADIOFONII I TELEWIZJI

---

**Najpopularniejsze audycje w II kw. 2017 roku.  
Dobowa oglądalność programów**

---

DEPARTAMENT MONITORINGU

WARSZAWA 2017

Do najpopularniejszych audycji w II kwartale 2017 roku należały audycje emitowane w programach publicznych TVP 1 i TVP2 oraz koncesjonowanych - Polsat, TVN.

Szczegółowe zestawienia dla każdego z 4 programów, zawierające tytuł, liczbę emisji oraz rating poszczególnych audycji zamieszczono poniżej.

<b>TVP 1 - najpopularniejsze audycje w II kwartale 2017 r.<sup>1</sup></b>			
Lp.	Tytuł audycji	Liczba emisji	Wielkość widowni (AMR)
1.	LIGA MISTRZOW /MECZ PIŁKI NOŻNEJ/	1	2 932 662
2.	OJCIEC MATEUSZ /SER.KRYM.OBYCZ.POL./	12	2 921 858
3.	SPRAWA DLA REPORTERA /PROG.PUBLICYS./	12	2 605 145
4.	WIADOMOSCI	91	2 220 978
5.	OREDZIE PREZYDENTA RP	1	2 143 964
6.	EUROWIZJA 2017 /TRANSMISJA/	3	2 085 851
7.	MILOSC AZ PO GROB /FILM DRAM.KAN./	1	2 001 649
8.	MILOSC NA WYBIEGU /FILM KOM.ROM.POL./	1	1 948 077
9.	OREDZIE MARSZALKI SENATU	1	1 945 969
10.	ROZMOWA Z KARDYNAŁEM KAZIMIERZEM NYCZEM Z OKAZJI DNIA DZIEKCZYNIENIA	1	1 871 679
11.	WKRECENI 2 /FILM KOM.POL./	1	1 734 884
12.	KARIERA NIKOSIA DYZMY /FILM KOM.POL./	1	1 702 160
13.	KOMISARZ ALEX /SER.KRYM.POL/	8	1 702 040
14.	ZABIC JEZUSA /FILM DRA.HIST.USA/	1	1 643 236
15.	JAKA TO MELODIA ? /TELETURNIEJ/	25	1 548 288

<sup>1</sup> Na podstawie danych Nielsen Audience Measurement - badanie na reprezentatywnej próbie ludności Polski pow. 4 r.ż.; AMR dla wszystkich wydań audycji w godzinach największej oglądalności (Average Minute Rating - dosł. średnia oglądalność minutowa - wskaźnik opisujący średnią wielkość widowni oglądającej konkretną audycję lub program telewizyjny w dowolnie określonym odcinku czasu. Wskaźnik może odnosić się do całej populacji lub do określonej grupy celowej).

TVP 1 - najpopularniejsze audycje w II kwartale 2017 r. <sup>1</sup>			
16.	GRZECH MOJEJ CORKI /FILM THR.KAN./	1	1 526 242
17.	PUCHAR NIEMIEC /PILKA NOZNA/	2	1 523 245
18.	LIGA EUROPEJSKA UEFA /MECZ PILKI NOZNEJ/	1	1 508 227
19.	E=MC2 /FILM KOM.POL./	1	1 462 221
20.	DROGA KRZYZOWA - TRANSMISJA Z WATYKANU /TRANSM./	1	1 431 372

TVP 2 - najpopularniejsze audycje w II kwartale 2017 r.			
Lp.	Tytuł audycji	Liczba emisji	Wielkość widowni (AMR)
1.	M JAK MILOSC /TELENOW.POL./	16	5 296 457
2.	NA DOBRE I NA ZLE /SER.OBYCZ.POL./	6	4 062 890
3.	KULISY SERIALU M JAK MILOSC	16	3 145 560
4.	25 LAT DISCO POLO /KONCERT/	2	2 557 791
5.	NA SYGNALE /SER.OBYCZ.POL./	19	1 944 294
6.	BARWY SZCZESCIA /SER.POL./	95	1 776 006
7.	EKSPRES REPORTEROW	10	1 686 959
8.	HRABIA MONTE CHRISTO /FILM FAB.ANG.USA 2002/	1	1 676 764
9.	O MNIE SIE NIE MARTW /SER.KOM.POL./	10	1 568 658
10.	KOCHAM CIE POLSKO /PROG.ROZR.POL./	11	1 559 214
11.	PIEKNA I BESTIA /FILM KOST.WL.HISZ./	1	1 340 184
12.	IX PLOCKA NOC KABARETOWA /KABARET/	2	1 337 008
13.	BAKE OFF - ALE CIACHO! /REALITY SHOW POL./	6	1 258 862
14.	JEDEN Z DZIESIECIU /TELETURNIEJ/	70	1 214 499



<b>TVP 2 - najpopularniejsze audycje w II kwartale 2017 r.</b>			
15.	ZATANCZ ZE MNA /FILM KOM.ROM.USA/	1	1 187 866
16.	JOE BLACK /FILM FAB.USA/	1	1 175 374
17.	MAX /FILM PRZYG.USA/	1	1 152 973
18.	POSTAW NA MILION /TELET.POL./	13	1 134 668
19.	18. MAZURSKA NOC KABARETOWA /KABARET/	2	1 133 771
20.	EKSTRAKLASA /MECZ PILKI NOZNEJ/	1	1 125 160

<b>Polsat - najpopularniejsze audycje w II kwartale 2017 r.</b>			
Lp	Tytuł audycji	Liczba emisji	Wielkość widowni (AMR)
1.	ELIMINACJE MISTRZOSTW SWIATA - MECZ PILKI NOZNEJ	1	7 257 887
2.	15-LECIE KABARETU NEO-NOWKA SCHODY DO NIEBA /KABARET/	1	3 103 865
3.	XI PLOCKA NOC KABARETOWA /KABARET/	1	2 983 743
4.	DANCING WITH THE STARS - TANIEC Z GWIAZDAMI /PROG.ROZR./	5	2 813 718
5.	MISTRZOSTWA EUROPY U-21 /PILKA NOZNA/	4	2 744 695
6.	WROCLAW W RYTMIE DISCO /KONCERT/	1	2 623 613
7.	POLSAT SUPERHIT FESTIWAL 2017	7	2 430 355
8.	KABARET NA ZYWO /KABARET/	6	2 321 078
9.	ELIMINACJE MISTRZOSTW SWIATA W PILCE NOZNEJ /STUDIO SPORT/	2	2 252 230
10.	KABARET PARANIENORMALNI ZARTY SIE SKONCZYLY /KABARET/	1	2 182 116
11.	KABARETOWA NOC POD GWIAZDAMI /KABARET/	2	2 096 465
12.	KAMIENIE NA SZANIEC /FILM DRAM.WOJ.POL./	1	2 078 230

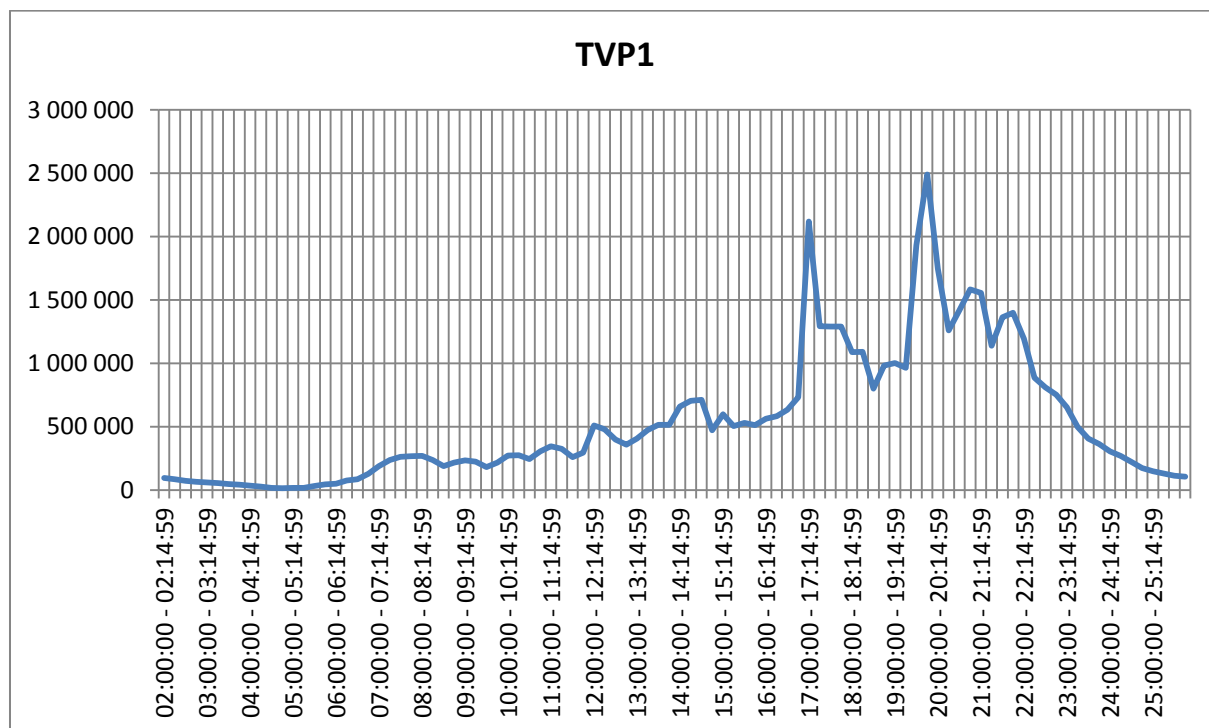


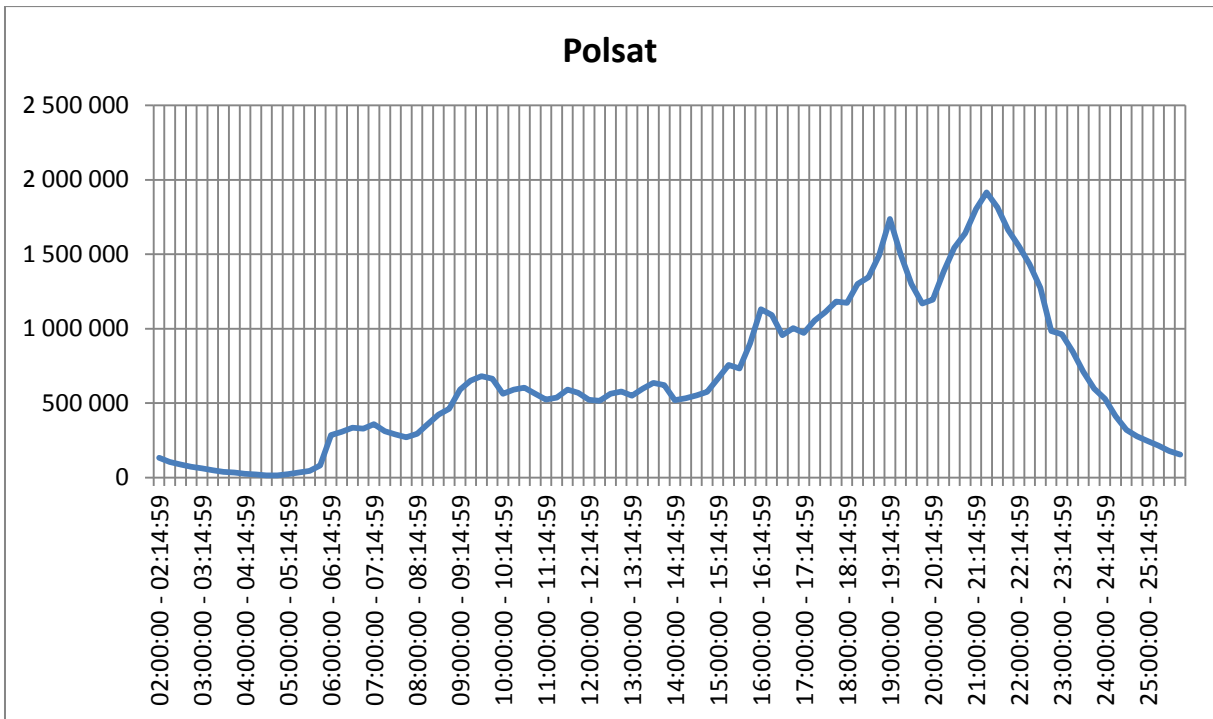
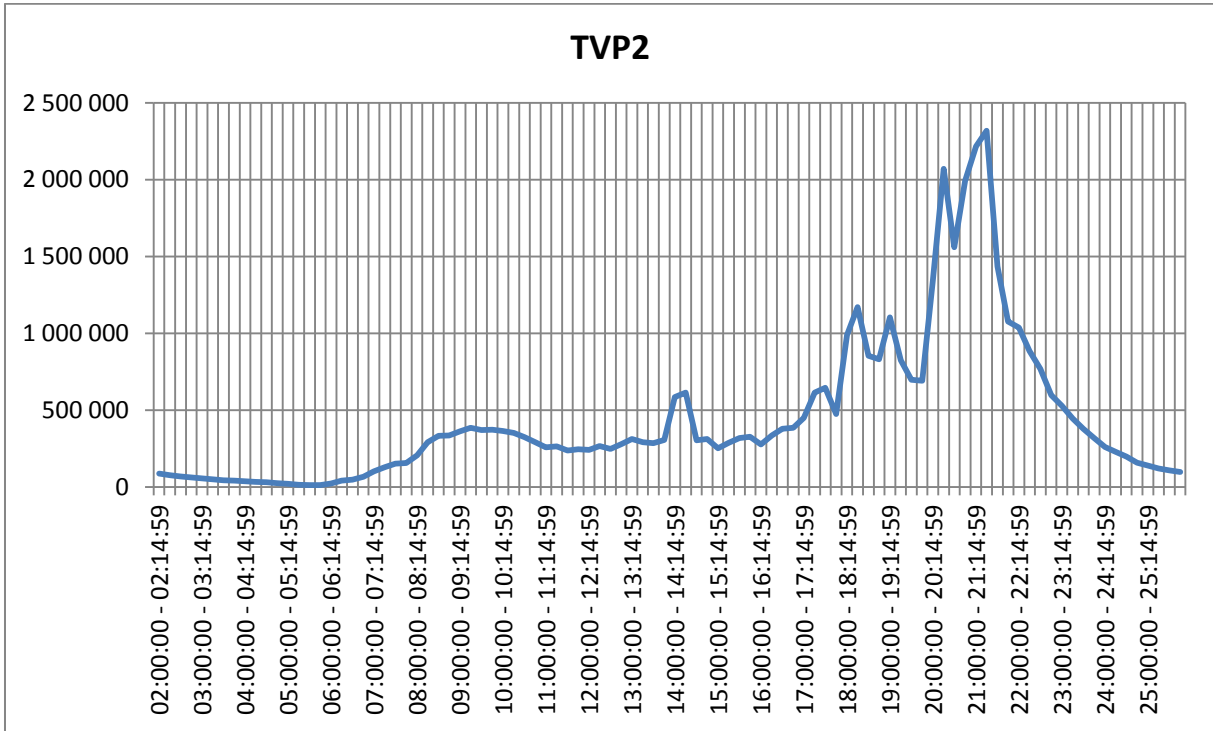
<b>Polsat - najpopularniejsze audycje w II kwartale 2017 r.</b>			
13.	LIGA SWIATOWA SIATKOWKI /TRANS.SPORT./	4	2 030 231
14.	BEZ LITOSCI /FILM SENS.USA/	1	1 965 245
15.	TRANSPORTER /FILM FAB. USA - FR./	1	1 878 119
16.	TWOJA TWARZ BRZMI ZNAJOMO /PROGR.ROZR.POL./	6	1 829 105
17.	SZKLANA PULAPKA 4.0 /FILM SENS.USA - W.BRYT./	1	1 802 433
18.	PRZYJACIOLKI /SER.FAB.POL./	7	1 799 642
19.	TRANSPORTER II /FILM FAB.FRANC.USA/	1	1 781 748
20.	TRANSPORTER 3 /FILM AKCJI USA/	1	1 770 178

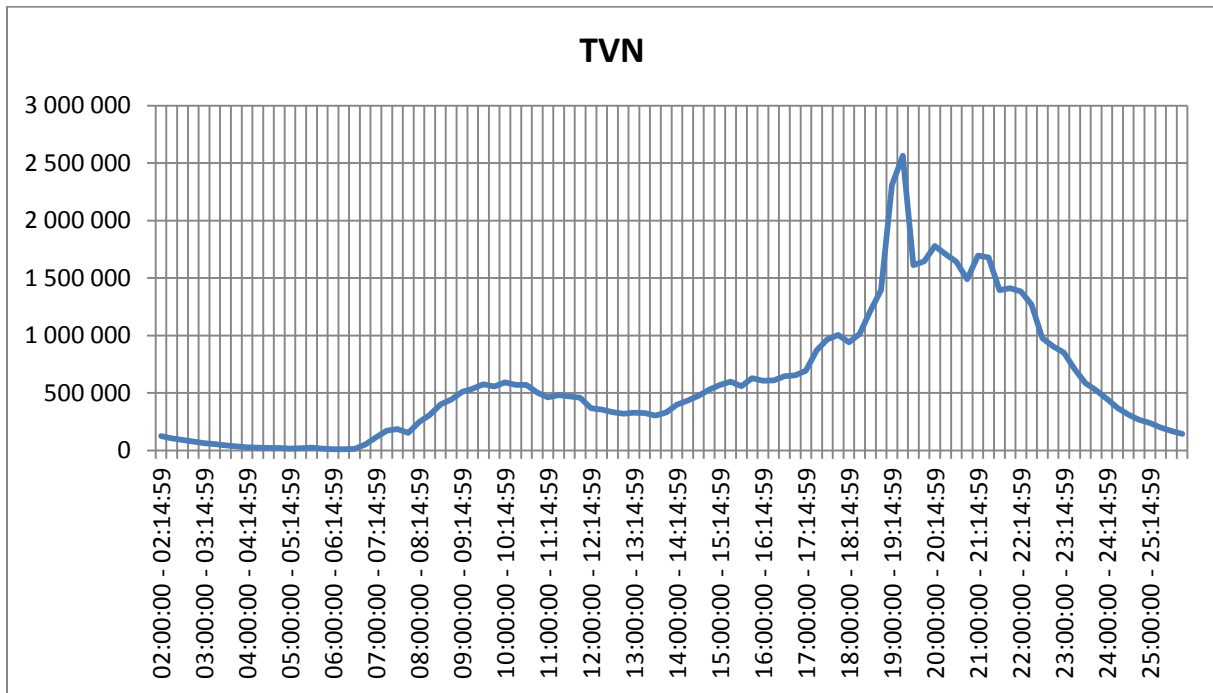
<b>TVN - najpopularniejsze audycje w II kwartale 2017 r.</b>			
Lp.	Tytuł audycji	Liczba emisji	Wielkość widowni (AMR)
1.	SZYBCY I WSCIEKLI 6 /FILM AKCJ.USA/	1	2 661 992
2.	FAKTY	91	2 570 105
3.	MASTERCHEF JUNIOR /REALITY SHOW POL./	5	2 362 719
4.	MILIONERZY/TELETURNIJ/	37	2 294 223
5.	SHREK /FILM ANIM. USA/	1	1 975 471
6.	NARZECZONY MIMO WOLI /FILM KOM.USA/	1	1 951 000
7.	SZYBCY I WSCIEKLI 5 /FILM FAB.USA/	1	1 949 728
8.	NA WSPOLNEJ /SER.OBYCZ.POL./	51	1 902 999
9.	ZROBMY SOBIE WNUKA /FILM FAB.POL./	1	1 857 699
10.	UWAGA ! /MAG.SENS.POL./	91	1 854 140
11.	KUCHENNE REWOLUCJE /REALITY SHOW POL./	18	1 851 478

TVN - najpopularniejsze audycje w II kwartale 2017 r.			
12.	DRUGA SZANSA /SER.OBYCZ.POL./	6	1 833 228
13.	DORADCA SMAKU /MAG.KUL.POL./	51	1 761 644
14.	PRZECZUCIE /FILM THRIL.USA/	1	1 701 749
15.	KROLEWNA SNIEZKA I LOWCA /FILM BASN.USA/	1	1 695 332
16.	BELLE EPOQUE /SER.KRYM.POL./	3	1 606 232
17.	AGENT GWIAZDY /REALITY SHOW POL./	6	1 605 010
18.	SPOSOB NA TESCOIWA /KOM. USA./	1	1 592 556
19.	W MORZU OGNIA /FILM THRIL.USA/	1	1 577 074
20.	WYGRAC ZE SMIERCIA /FILM USA/	1	1 555 864

Na wykresach przedstawiono rozkłady dobowej oglądalności dla każdego z 4 programów w II kwartale 2017 r.







Oprac. Justyna Reisner