



KRAJOWA RADA  
RADIOFONII I TELEWIZJI

---

Najpopularniejsze audycje w III kw. 2012 roku.  
Dobowa oglądalność programów - raport

---

DEPARTAMENT MONITORINGU

WARSZAWA 2012

## 1. Najpopularniejsze audycje w III kwartale 2012 roku

**W programie TVP 1** pierwszą dwudziestkę zdominowały transmisje i audycje sportowe. Największą oglądalność w analizowanym okresie miały transmisje meczów z końcówki Mistrzostw Europy w piłce nożnej oraz ceremonia medalowa. Liczną widownię zgromadziła ceremonia otwarcia Igrzysk Olimpijskich w Londynie oraz transmisje Igrzysk (ponad 3 milionowa średnia widownia) Dużym zainteresowaniem cieszyły się też transmisje rajdów samochodowych. Kolejne miejsca w rankingu zajmowały polskie filmy i seriale komediowe, a także filmy fabularne. W 20 najpopularniejszych audycji znalazły się również *Wiadomości*.

**W TVP 2** do najpopularniejszych pozycji programowych należały polskie telenowele i seriale obyczajowe oraz transmisje festiwali i nocy kabaretowych organizowanych tradycyjnie już w okresie wakacyjnym przez Program 2. W pierwszej 20 najpopularniejszych audycji znalazły się, podobnie jak w Programie 1, transmisje mistrzostw Europy w Londynie

**W programie Polsat** największą oglądalnością cieszyły się filmy fabularne, głównie produkcji amerykańskiej. Do najchętniej oglądanych audycji w tym programie należały również audycje rozrywkowe (*Must Be The Music* i *Got to dance: tylko taniec*) oraz transmisje meczów Ligi Światowej Siatkówki

**W TVN** w czołówce pozycji o największej oglądalności znalazła się audycja rozrywkowa *Mam Talent*, reality show *Masterchef* i audycja informacyjna *Fakty*. W dwudziestce najpopularniejszych pozycji programowych znajdował się także magazyn *Uwaga* oraz polskie seriale i filmy zarówno produkcji europejskiej, jak i amerykańskiej.

Szczegółowe zestawienia dla 4 programów, zawierające tytuł audycji, liczbę emisji oraz rating zamieszczono poniżej. Na wykresach przedstawiono rozkłady dobowej oglądalności dla każdego z programów w III kwartale 2012 r.

TVP 1 - najpopularniejsze audycje w III kwartale 2012 r. <sup>1</sup>			
Lp.	Tytuł audycji	Liczba emisji	Wielkość widowni (AMR)
1.	MISTRZOSTWA EUROPY W PIŁCE NOŻNEJ - EURO 2012 /TRANSMISJA/	4	9 785 532
2.	CEREMONIA MEDALOWA	1	7 612 831
3.	PRZED MECZEM HISZPANIA - WŁOCHY	1	3 924 117

<sup>1</sup> Na podstawie danych Nielsen Audience Measurement - badanie na reprezentatywnej próbie ludności Polski pow. 4 r.ż.; AMR dla wszystkich wydań audycji (Average Minute Rating- dosł. średnia oglądalność minutowa - wskaźnik opisujący średnią wielkość widowni oglądającej konkretną audycję lub program telewizyjny w dowolnie określonym odcinku czasu. Widownia ta wyrażona jest w tys. osób. Wskaźnik może odnosić się do całej populacji lub do określonej grupy celowej).



TVP 1 - najpopularniejsze audycje w III kwartale 2012 r. <sup>1</sup>			
4.	IGRZYSKA OLIMPIJSKIE LONDYN 2012 - CEREMONIA OTWARCIA	1	3 816 371
5.	NIE MA MOCNYCH /KOM.POL./	1	3 709 540
6.	SPORT /SERWIS SPORT./	92	3 580 780
7.	KOCHAJ ALBO RZUC /KOM.POL./	1	3 550 110
8.	SILA WYZSZA /SER.POL./	5	3 468 671
9.	FESTIWAL BIEGOWY KRYNICA - KRONIKA	7	3 458 924
10.	RAJD POLSKI /KRONIKA/	3	3 446 732
11.	RAJDOWE SAMOCHODOWE MISTRZOSTWA SWIATA	1	3 398 811
12.	RAJD KOSZYC /KRONIKA/	3	3 378 046
13.	PO MECZU HISZPANIA - WLOCHY	1	3 375 550
14.	ZROBMY SOBIE WNUKA /FILM FAB.POL./	1	3 359 467
15.	RAJD RZESZOWSKI /KRONIKA/	2	3 326 153
16.	WIADOMOSCI	94	3 266 018
17.	OJCIEC MATEUSZ /SER.KRYM.OBYCZ.POL./	15	3 240 400
18.	PROGNOZA POGODY	92	3 143 294
19.	IGRZYSKA OLIMPIJSKIE LONDYN 2012 /TRANSMISJA/	90	3 126 629
20.	GOL T-MOBILE EKSTRAKLASA /MAG.PIL.POL./	11	3 116 582

TVP 2 - najpopularniejsze audycje w III kwartale 2012 r.			
Lp	Tytuł audycji	Liczba emisji	Wielkość widowni (AMR)
1.	M JAK MILOSC /TELENOW.POL./	8	6997267
2.	NA DOBRE I NA ZLE /SER.OBYCZ.POL./	4	5511721
3.	BARWY SZCZESCIA /SER.POL./	20	3926085
4.	KULISY SERIALU M JAK MILOSC	8	3155870
5.	MAZURSKA NOC KABARETOWA	5	2999772
6.	XVIII FESTIWAL KABARETU - KOSZALIN 2012	5	2796835
7.	MIEDZYNARODOWY FESTIWAL PIOSENKI I KULTURY ROMOW 2012	3	2793388
8.	EKSPRES REPORTEROW	4	2733526
9.	VI PLOCKA NOC KABARETOWA JESTEM GWIAZDA /KABARET/	2	2547375
10.	KABARETOWY KLUB DWOJKI NA WAKACJACH /PROG.ROZR.POL./	6	2446163
11.	XIV MAZURSKA NOC KABARETOWA /KABARET/	2	2335039
12.	TOMASZ LIS NA ZYWO /PROG.PUBLIC./	4	2322573
13.	BITWA NA GLOSZY /PROG.ROZR.POL./	12	2202429
14.	RODZINKA.PL /SER.KOM.POL./	8	2079845
15.	TESCIOWIE /FILM KOM.NIEM.KAN.USA/	1	2072740



16.	IGRZYSKA OLIMPIJSKIE LONDYN 2012 /TRANSMISJA/	96	2070621
17.	KABARETOWE WAKACJE Z DUCHAMI /KABARET/	2	2027484
18.	SZCZEKI /HORROR USA/	1	2000648
19.	KOCHAM CIE POLSKO - ZAPOWIEDZI	8	1961430
20.	SABAT CZAROWNIC 3 /KONCERT/	1	1955582

<b>Polsat - najpopularniejsze audycje w III kwartale 2012 r.</b>			
Lp.	Tytuł audycji	Liczba emisji	Wielkość widowni (AMR)
1.	NIEZNISZCZALNI /FILM SENS.USA/	5	3330064
2.	CEREMONIA MEDALOWA	1	3303802
3.	MUST BE THE MUSIC - TYLKO MUZYKA /PROGR.ROZR.POL./	38	2936647
4.	SZKLANA PULAPKA 4.0 /FILM SENS.USA - W.BRYT./	5	2850281
5.	ZAKON /FILM SENS.USA/	4	2743104
6.	EPOKA LODOWCOWA 2 - ODWILZ /FILM ANIM.USA/	4	2534958
7.	GOT TO DANCE: TYLKO TANIEC /PROG.ROZR.POL./	20	2518357
8.	NIGDY WIECEJ /FILM THRILL.USA/	5	2445477
9.	KABARETOBRANIE W ZIELONEJ GORZE 2012 /KABARET/	5	2354865
10.	MAKSIMUM RYZYKA /FILM SENS.USA/	5	2308582
11.	STRAZNIK GRANICY /FILM SENS.USA/	5	2286186
12.	LIGA SWIATOWA SIATKOWKI /TRANS.SPORT./	10	2261209
13.	FORMULA /FILM SENS.KANAD.W.BRYT.USA/	4	2252736
14.	S.W.A.T. JEDNOSTKA SPECJALNA /FILM SENS.USA/	5	2224901
15.	GRA O ZYCIE /FILM SENS.USA/	5	2224622
16.	HOTEL 52 /SER.OBYCZ.POL./	16	2193294
17.	NEW YORK TAXI /FILM SENS.USA-FRA./	5	2156918
18.	JAK DLUGO JESZCZE? /FILM KOM.KAN.USA/	4	2149332
19.	BAD BOYS II /FILM SENS.USA/	6	2135746
20.	METRO STRACHU /FILM FAB.USA/	5	2114117

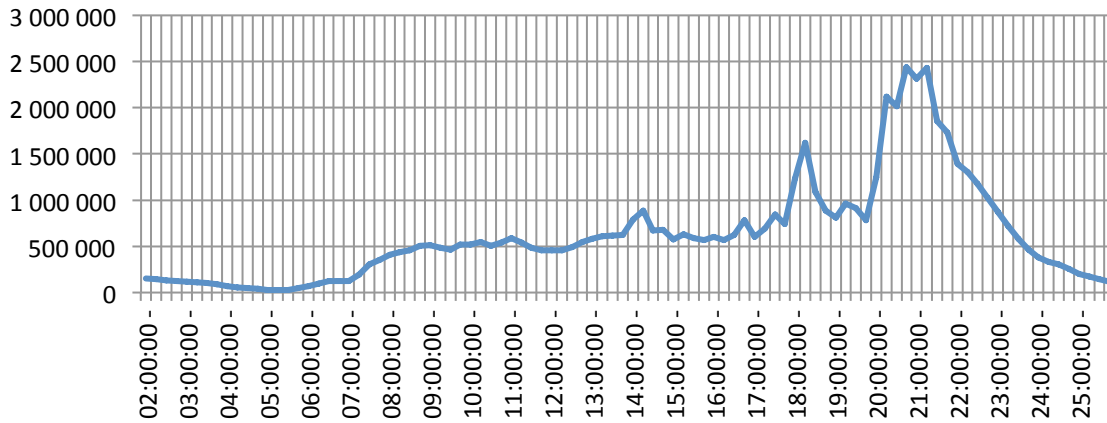
<b>TVN - najpopularniejsze audycje w III kwartale 2012 r.</b>			
Lp.	Tytuł audycji	Liczba emisji	Wielkość widowni (AMR)
1.	MAM TALENT! / PROGR./ROZR./	34	3556575
2.	MASTERCHEF /REALITY SHOW POL./	25	3178681
3.	FAKTY	92	3053530
4.	NA WSPOLNEJ /SER.OBYCZ.POL./	64	2761591

TVN - najpopularniejsze audycje w III kwartale 2012 r.			
5.	ZABOJCA /FILM SENS.USA/	5	2314825
6.	W-11 WYDZIAŁ SLEDCZY /SER.KRYM.POL/	208	2218054
7.	VABANK II CZYLI RIPOSTA /KOM.POL./	5	2142559
8.	BATMAN POCZATEK /FILM PRZYG.USA/	6	2113664
9.	SKNERUS /FILM KOM.USA/	5	2087743
10.	UWAGA ! /MAG.SENS.POL./	93	2039035
11.	PROGNOZA POGODY	93	2019024
12.	CHLOPAKI NIE PLACZA /FILM KOM.POL./	5	2014282
13.	HARRY POTTER I KSIĄŻE POLKRWI /FILM PRZYG.ANG./	6	1981737
14.	HARRY POTTER I ZAKON FENIKSA /FILM PRZYG.ANG.USA/	5	1972328
15.	UGOTOWANI /REALITY SHOW POL./	20	1971120
16.	SPORT /SERWIS SPORT./	92	1942902
17.	SAGA ZMIERZCH: ZACMIENIE /FILM FANT.USA/	5	1931474
18.	SM WALCZ O SIEBIE /AKCJA SPOL./	5	1925663
19.	LEKARZE /SER.OBYCZ.POL./	32	1917766
20.	JAK W NIEBIE /FILM KOM.USA/	5	1916502

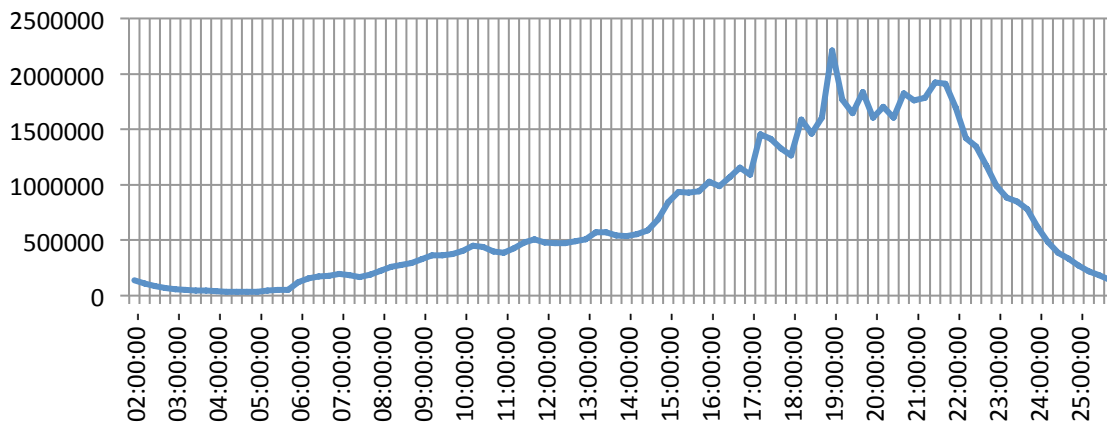
## 2. Dobowa oglądalność programów w III kwartale 2012 roku



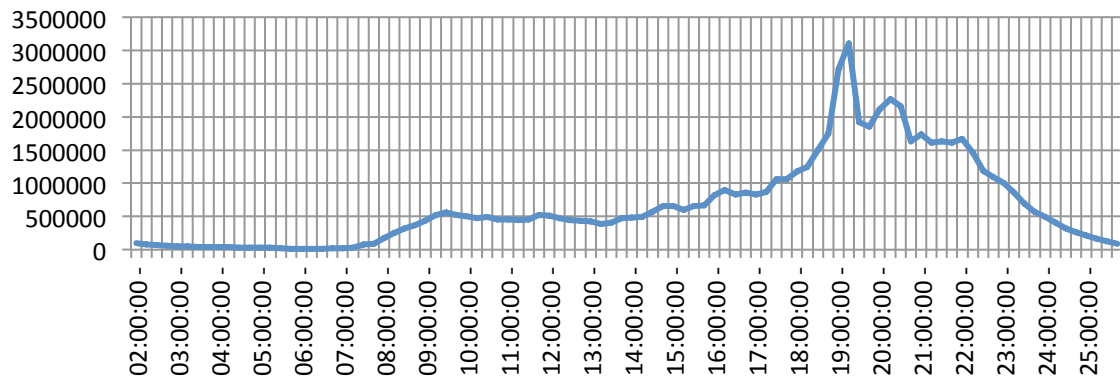
**Wykres dobowej oglądalności programu TVP2  
w III kwartale 2012**



**Wykres dobowej oglądalności programu  
Polsat w III kwartale 2012**



### Wykres dobowej oglądalności programu TVN w III kwartale 2012



Oprac. Justyna Reisner