

**Kampania wyborcza 2010 r. na urząd Prezydenta RP
w mediach publicznych – II tura
(od 21 czerwca – 2 lipca 2010 r.)**

(czas obecności kandydatów, komitetów wyborczych oraz przedstawicieli partii politycznych wspierających kandydatów)

Raport zawiera wyniki analizy sporządzonej metodą ilościową, tj. pomiaru czasu trwania następujących elementów programu: **audycji własnych nadawcy** zawierających bezpośrednie wypowiedzi: kandydatów, przedstawicieli komitetów wyborczych i partii politycznych udzielających wsparcia kandydatom oraz czas wypowiedzi kandydatów w **nieodpłatnych audycjach wyborczych** a także **liczbę przekazów tekstowych** na pasku informacyjnym TVP INFO dotyczących kandydatów.

Analizę sporządzono na podstawie danych nadawców publicznych (Telewizja Polska SA, Polskie Radio SA) dotyczących ostatnich dwóch tygodni kampanii wyborczej II tury wyborów, tj. **21-27 czerwca** i **28 czerwca – 2 lipca** (do godz. 24.00.) 2010 r. w następujących programach: TVP1, TVP2, TVP INFO – pasmo wspólne programów regionalnych, TVP Polonia oraz Program 1, 2, 3 PR SA, Radio Euro i Polskie Radio dla Zagranicy.

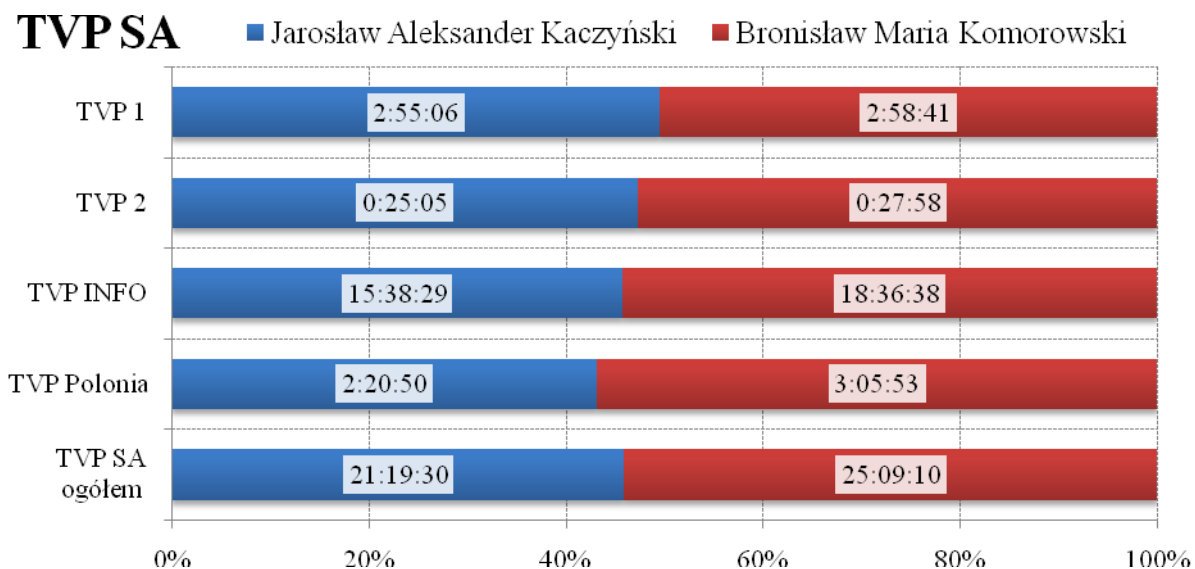
TELEWIZJA POLSKA SA

A. Audycje własne nadawcy

Tabela 1. Audycje własne nadawcy – czas wypowiedzi kandydatów, przedstawicieli komitetów wyborczych oraz partii politycznych wspierających kandydatów w okresach 21-27 czerwca oraz 28 czerwca – 2 lipca 2010.

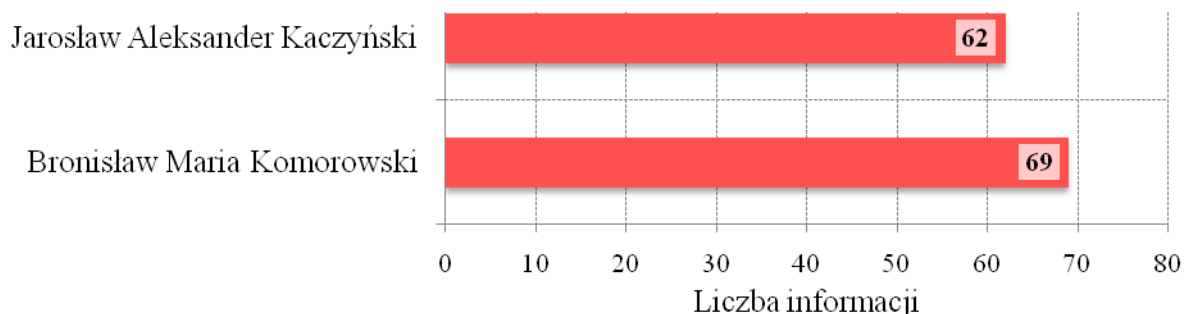
Telewizja Polska SA		TVP 1	TVP 2	TVP INFO	TVP Polonia	TVP SA ogółem
21-27 czerwca 2010						
1	Jarosław Aleksander Kaczyński	1:17:52	0:16:12	7:05:47	1:05:17	9:45:08
2	Bronisław Maria Komorowski	1:11:14	0:18:23	9:48:55	1:46:27	13:04:59
Razem		2:29:06	0:34:35	16:54:42	2:51:44	22:50:07
28 czerwca - 2 lipca 2010						
1	Jarosław Aleksander Kaczyński	1:37:14	0:08:53	8:32:42	1:15:33	11:34:22
2	Bronisław Maria Komorowski	1:47:27	0:09:35	8:47:43	1:19:26	12:04:11
Razem		3:24:41	0:18:28	17:20:25	2:34:59	23:38:33
Łącznie – II tura						
1	Jarosław Aleksander Kaczyński	2:55:06	0:25:05	15:38:29	2:20:50	21:19:30
2	Bronisław Maria Komorowski	2:58:41	0:27:58	18:36:38	3:05:53	25:09:10
Razem		5:53:47	0:53:03	34:15:07	5:26:43	46:28:40

Wykres 1. Czas poświęcony na wypowiedzi kandydatów ich komitetów i partii wspierających w audycjach własnych TVP SA w okresie 21 czerwca – 2 lipca 2010.



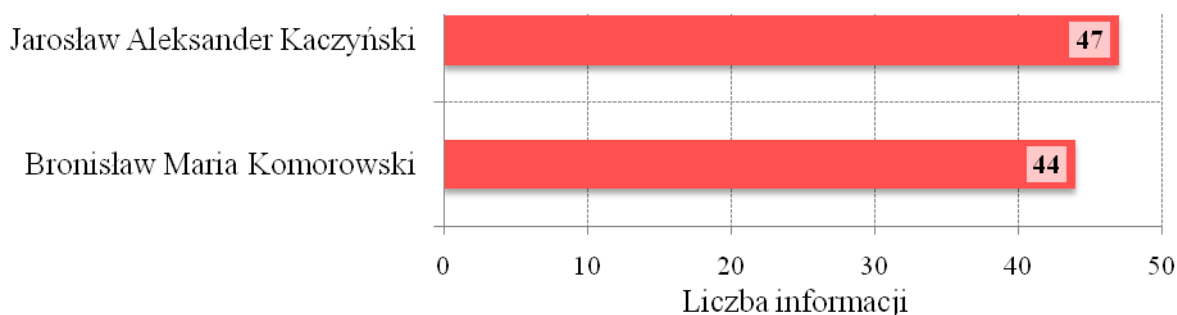
B. Przekazy tekstowe (na pasku) w TVP INFO

Wykres 2. Liczba* przekazów tekstowych poświęconych poszczególnym kandydatom w okresie **21-27 czerwca 2010** – pasek informacyjny TVP INFO.



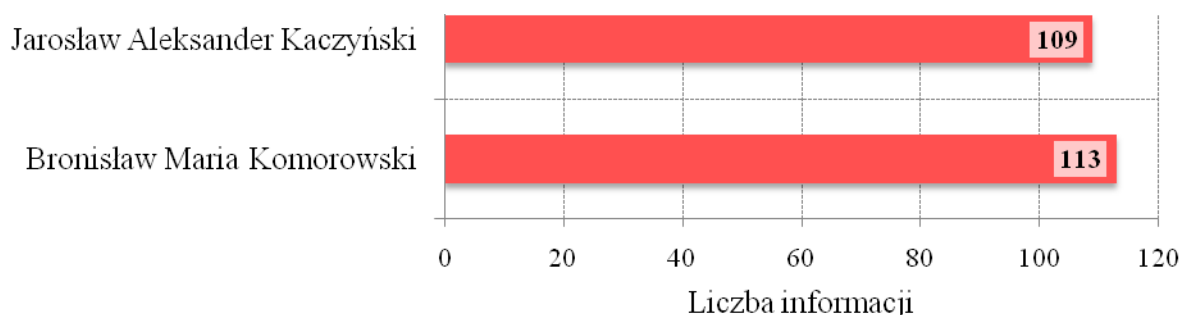
* Dane liczbowe nie uwzględniają powtórek informacji (na pasku) w ciągu doby.

Wykres 3. Liczba* przekazów tekstowych poświęconych poszczególnym kandydatom w okresie **28 czerwca – 2 lipca 2010** – pasek informacyjny TVP INFO.



* Dane liczbowe nie uwzględniają powtórek informacji (na pasku) w ciągu doby.

Wykres 4. Liczba* przekazów tekstowych poświęconych poszczególnym kandydatom w okresie **łącznie – II tura** – pasek informacyjny TVP INFO.



* Dane liczbowe nie uwzględniają powtórek informacji (na pasku) w ciągu doby.

C. Nieodpłatne audycje wyborcze

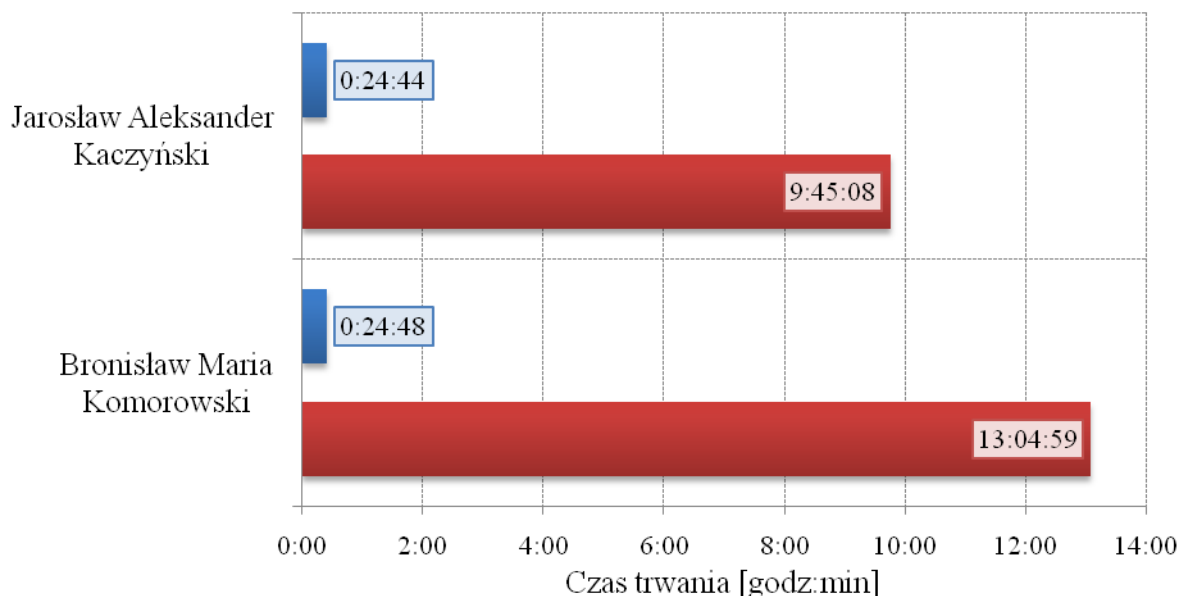
Tabela 2. Nieodpłatne audycje wyborcze w okresach 21-27 czerwca oraz 28 czerwca – 2 lipca 2010.

Telewizja Polska SA		TVP 1	TVP 2	TVP Polonia	TVP SA ogółem
21-27 czerwca 2010					
1	Jarosław Aleksander Kaczyński	0:12:22	0:12:22	0:00:00	0:24:44
2	Bronisław Maria Komorowski	0:12:24	0:12:24	0:00:00	0:24:48
Razem		0:24:46	0:24:46	0:00:00	0:49:32
26 czerwca – 2 lipca 2010					
1	Jarosław Aleksander Kaczyński	1:01:56	1:01:56	0:27:30	2:31:22
2	Bronisław Maria Komorowski	1:02:04	1:02:04	0:27:18	2:31:26
Razem		2:04:00	2:04:00	0:54:48	5:02:48
Łącznie – II tura					
1	Jarosław Aleksander Kaczyński	1:14:18	1:14:18	0:27:30	2:56:06
2	Bronisław Maria Komorowski	1:14:28	1:14:28	0:27:18	2:56:14
Razem		2:28:46	2:28:46	0:54:48	5:52:20

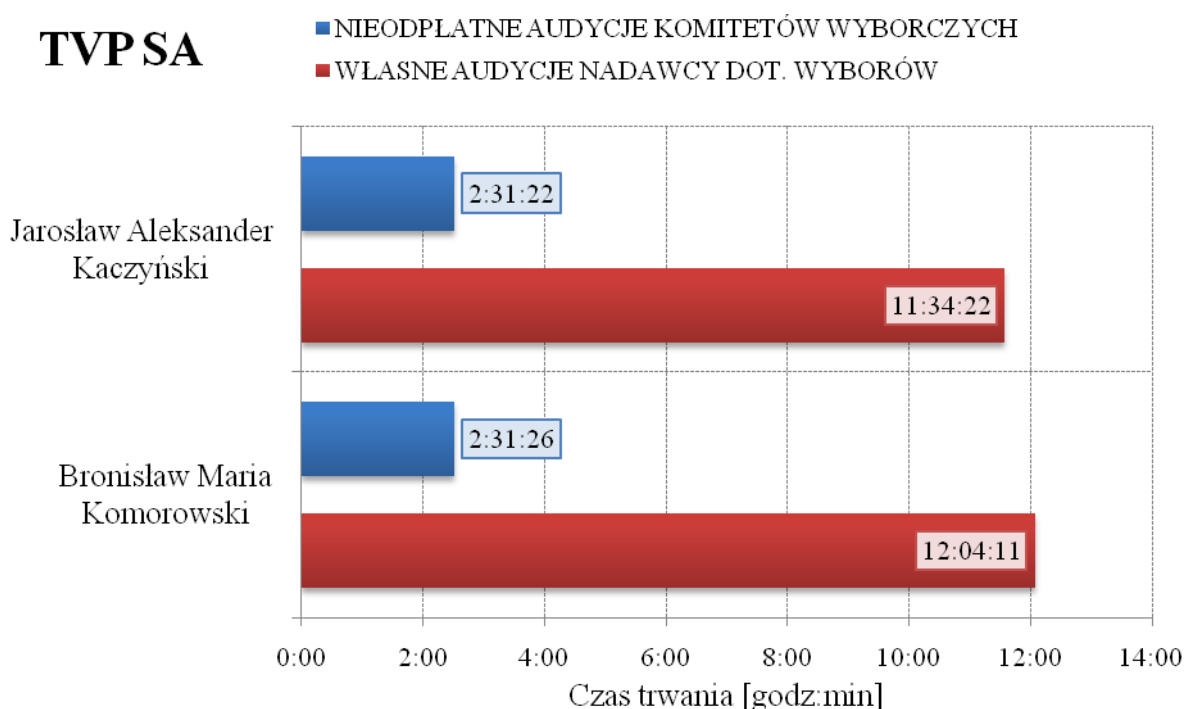
Wykres 5. Czas wypowiedzi kandydatów, przedstawicieli komitetów wyborczych i partii politycznych wspierających kandydatów w audycjach własnych nadawcy oraz czas trwania nieodpłatnych audycji wyborczych w okresie 21-27 czerwca 2010 w programach ogólnokrajowych TVP SA.

TVP SA

- NIEODPŁATNE AUDYCJE KOMITETÓW WYBORCZYCH
- WŁASNE AUDYCJE NADAWCY DOT. WYBORÓW



Wykres 6. Czas wypowiedzi kandydatów, przedstawicieli komitetów wyborczych i partii politycznych wspierających kandydatów w **audycjach własnych nadawcy** oraz czas trwania **nieodpłatnych audycji wyborczych** w okresie **28 czerwca – 2 lipca 2010** w programach ogólnokrajowych TVP SA.



Podsumowanie TVP SA

W drugiej turze kampanii (tj. w okresie 21 czerwca – 2 lipca 2010) Telewizja Polska udostępniła każdemu z kandydatów w programach TVP 1, TVP 2 oraz TV Polonia czas na **nieodpłatne audycje komitetów wyborczych**. Audycje każdego z kandydatów zajęły łącznie w tych programach po 2 godz., 56 min. (zob. Tabela 2.).

W audycjach **własnych nadawcy**, we wszystkich programach ogólnokrajowych TVP SA najwięcej czasu poświęcono **Bronisławowi Komorowskiemu**. Było to **54%** (tj. 25 godz. 9 min.) wszystkich wypowiedzi obu kandydatów, ich komitetów i partii wspierających (tj. 46 godz. 29 min.) w ogólnokrajowych programach TVP. Natomiast wypowiedzi **Jarosława Kaczyńskiego** stanowiły **46%** (tj. 21 godz. 20 min.). Największa różnica w czasie wypowiedzi obu kandydatów miała miejsce w programie TVP INFO, gdzie Bronisław Komorowski wypowiadał się o 3 godziny dłużej niż Jarosław Kaczyński. W programie TVP Polonia wypowiedzi Bronisława Komorowskiego zajęły 45 minut więcej, natomiast w Programach TVP 1 oraz TVP 2 różnice czasu wypowiedzi obu kandydatów były niewielkie (zob. Wykres 1.).

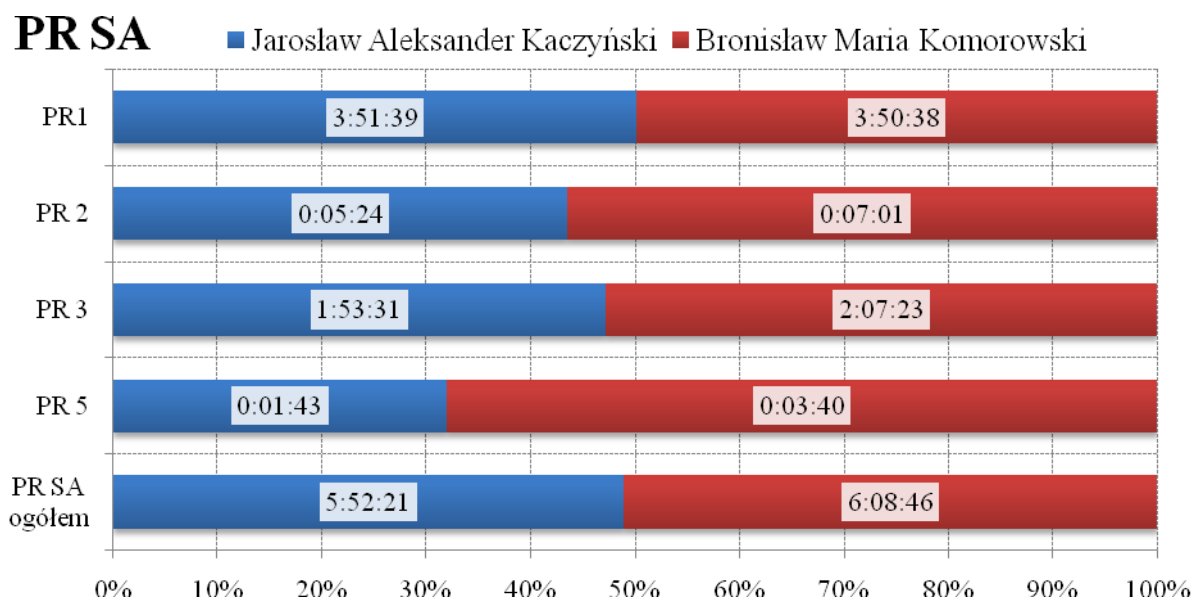
POLSKIE RADIO SA

A. Audycje własne nadawcy

Tabela 3. Audycje własne nadawcy – czas wypowiedzi kandydatów, przedstawicieli komitetów wyborczych oraz partii politycznych wspierających kandydatów w okresie 21-27 czerwca oraz 28 czerwca – 2 lipca 2010.

Polskie Radio SA		PR 1	PR 2	PR 3	Radio Euro	PR dla Zagranicy	PR SA ogółem
21-27 czerwca 2010							
1	Jarosław Aleksander Kaczyński	1:16:35	0:01:42	0:51:45	0:00:00	0:00:45	2:10:47
2	Bronisław Maria Komorowski	0:59:24	0:02:53	0:53:33	0:00:00	0:02:10	1:58:00
Razem		2:15:59	0:04:35	1:45:18	0:00:00	0:02:55	4:08:47
28 czerwca - 2 lipca 2010							
1	Jarosław Aleksander Kaczyński	2:35:04	0:03:42	1:01:46	0:00:04	0:00:58	3:41:34
2	Bronisław Maria Komorowski	2:51:14	0:04:08	1:13:50	0:00:04	0:01:30	4:10:46
Razem		5:26:18	0:07:50	2:15:36	0:00:08	0:02:28	7:52:20
Łącznie – II tura							
1	Jarosław Aleksander Kaczyński	3:51:39	0:05:24	1:53:31	0:00:04	0:01:43	5:52:21
2	Bronisław Maria Komorowski	3:50:38	0:07:01	2:07:23	0:00:04	0:03:40	6:08:46
Razem		7:42:17	0:12:25	4:00:54	0:00:08	0:05:23	12:01:07

Wykres 7. Czas poświęcony na wypowiedzi kandydatów ich komitetów i partii wspierających w audycjach własnych PR SA w okresie 21 czerwca – 2 lipca 2010.



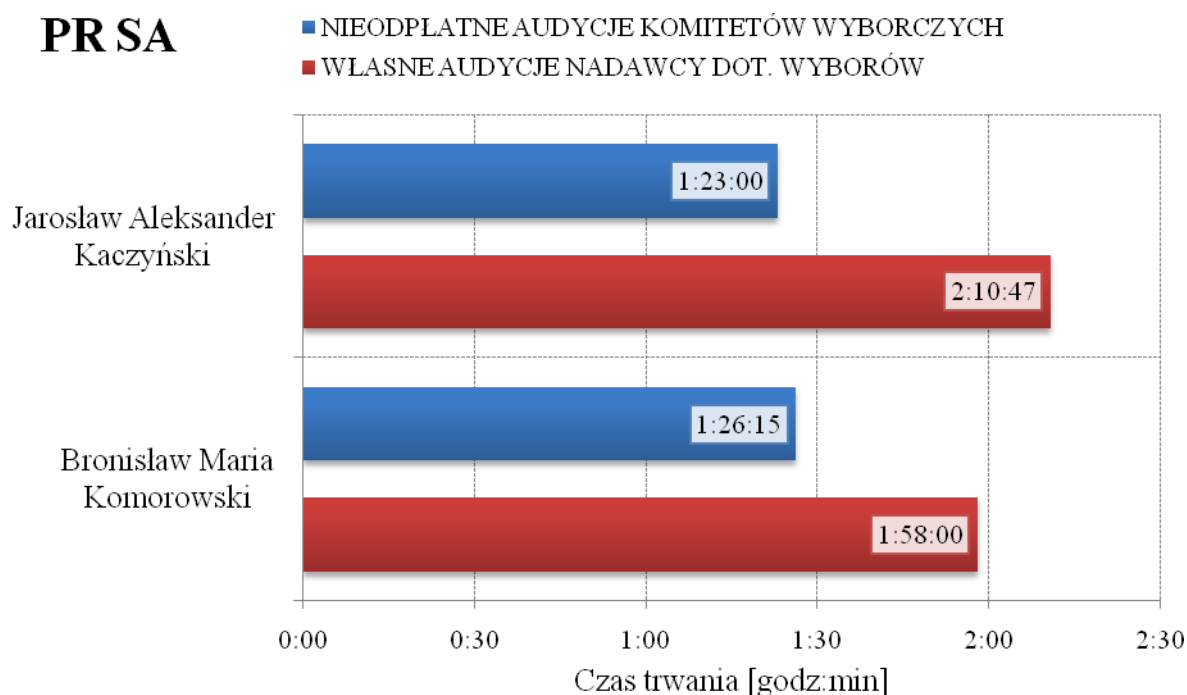
B. Nieodpłatne audycje wyborcze

Tabela 4. Nieodpłatne audycje wyborcze w okresie 21-27 czerwca oraz 28 czerwca – 2 lipca 2010.

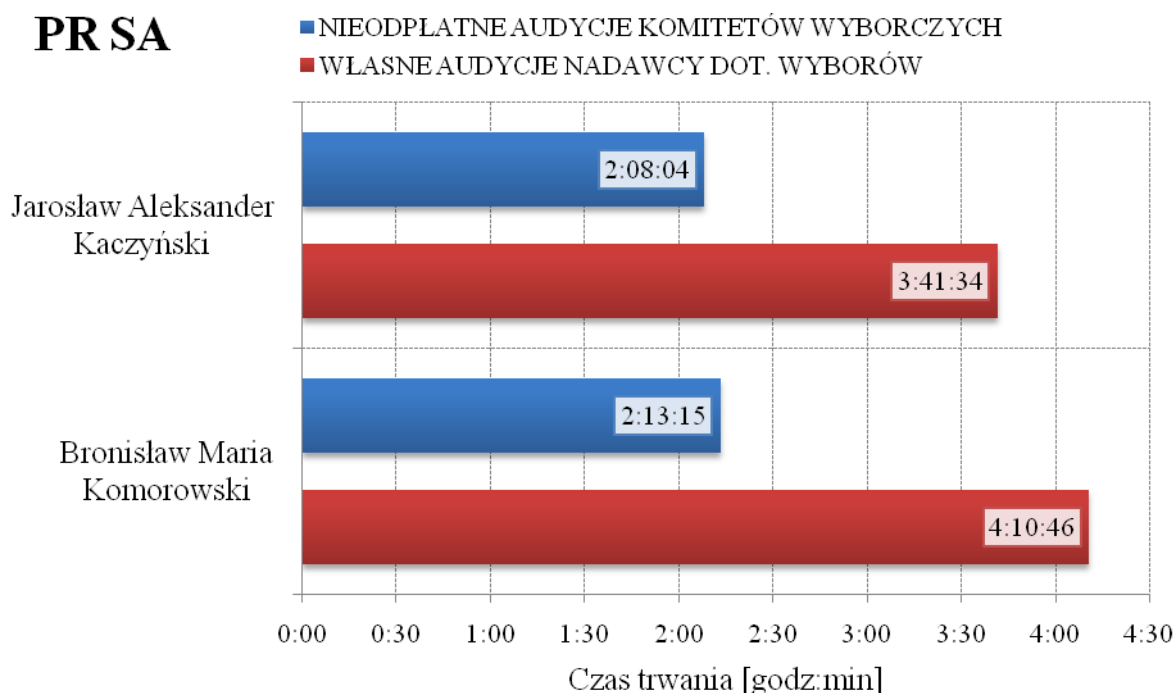
Polskie Radio SA		PR 1	PR 2	PR 3	Radio Euro	PR dla Zagranicy	PR SA ogółem
21-27 czerwca 2010							
1	Jarosław Aleksander Kaczyński	0:18:24	0:15:24	0:18:24	0:15:24	0:15:24	1:23:00
2	Bronisław Maria Komorowski	0:19:30	0:15:45	0:19:30	0:15:45	0:15:45	1:26:15
Razem		0:37:54	0:31:09	0:37:54	0:31:09	0:31:09	2:29:45
28 czerwca - 2 lipca 2010							
1	Jarosław Aleksander Kaczyński	0:30:40	0:25:40	0:30:40	0:15:24	0:25:40	2:08:04
2	Bronisław Maria Komorowski	0:32:30	0:26:15	0:32:30	0:15:45	0:26:15	2:13:15
Razem		1:03:10	0:51:55	1:03:10	0:31:09	0:51:55	4:21:19
Łącznie – II tura							
1	Jarosław Aleksander Kaczyński	0:49:04	0:41:04	0:49:04	0:30:48	0:41:04	3:31:04
2	Bronisław Maria Komorowski	0:52:00	0:42:00	0:52:00	0:31:30	0:42:00	3:39:30
Razem		1:41:04	1:23:04	1:41:04	1:02:18	1:23:04	7:10:34

Wykres 8. Czas wypowiedzi kandydatów, przedstawicieli komitetów wyborczych i partii politycznych wspierających kandydatów w audycjach własnych nadawcy oraz czas trwania nieodpłatnych audycji wyborczych w okresie 21-27 czerwca 2010 w programach PR SA.

PR SA



Wykres 9. Czas wypowiedzi kandydatów, przedstawicieli komitetów wyborczych i partii politycznych wspierających kandydatów w **audycjach własnych nadawcy** oraz czas trwania **nieodpłatnych audycji wyborczych** w okresie **28 czerwca – 2 lipca 2010** w programach PR SA.



Podsumowanie PR SA

W okresie 21 czerwca – 2 lipca 2010, Polskie Radio SA udostępniło obu kandydatom na urząd prezydenta we wszystkich swoich programach czas antenowy na **nieodpłatne audycje wyborcze**. W większym stopniu skorzystał z tego czasu komitet wyborczy Bronisława Komorowskiego – jego audycje zajęły we wszystkich programach Polskiego Radia łącznie 3 godz. 39 min., podczas gdy czas trwania audycji wyborczych Jarosława Kaczyńskiego wyniósł 3 godz. 31 min. (zob. Tabela 4.).

W audycjach **własnych nadawcy** więcej czasu w okresie 21 czerwca – 2 lipca 2010 poświęcono na **wypowiedzi Bronisława Komorowskiego**, oraz przedstawicieli jego komitetu wyborczego i popierających go partii. Stanowiły one **51%** (tj. 6 godz. 9 min.) wszystkich wypowiedzi obu kandydatów, ich komitetów i partii wspierających (tj. 12 godz. 1 min.) w ogólnokrajowych programach PR SA. Wypowiedzi **Jarosława Kaczyńskiego** stanowiły **49%** (tj. 5 godz. 52 min.). Różnice w czasach wypowiedzi obu kandydatów były małe we wszystkich programach PR SA. Największa miała miejsce w Programie 3 PR SA, w którym wypowiedzi Bronisława Komorowskiego zajęły o 14 minut więcej czasu niż wypowiedzi jego rywala (zob. Wykres 7.).