

**Kampania wyborcza 2010 r. na urząd Prezydenta RP
w mediach publicznych
w okresie od 7 – 18 czerwca 2010 r.**

(czas obecności w programach kandydatów, komitetów wyborczych oraz przedstawicieli partii politycznych wspierających kandydatów)

Raport zawiera wyniki analizy sporządzonej metodą ilościową, tj. pomiaru czasu trwania następujących elementów programu: **audycji własnych nadawcy** zawierających bezpośrednie wypowiedzi kandydatów, przedstawicieli komitetów wyborczych a także partii politycznych udzielających wsparcia kandydatom a także czas wypowiedzi kandydatów w **nieodpłatnych audycjach wyborczych** oraz **liczbę przekazów tekstowych** na pasku informacyjnym TVP INFO dotyczących kandydatów.

Analizę sporządzono na podstawie danych nadawców publicznych (Telewizja Polska SA, Polskie Radio SA) dotyczących ostatnich dwóch tygodni kampanii wyborczej I tury wyborów, tj. 7-13 i 14 – 18 czerwca (do godz. 24.00.) 2010 r. w następujących programach: TVP1, TVP2, TVP INFO – pasmo wspólne programów regionalnych, TVP Polonia oraz Program 1, 2, 3 PR SA, Radio Euro i Polskie Radio dla Zagranicy.

TELEWIZJA POLSKA SA

Tabela 1. Audycje własne nadawcy – czas wypowiedzi kandydatów, przedstawicieli komitetów wyborczych oraz partii politycznych wspierających kandydatów w okresie 7-13 czerwca 2010.

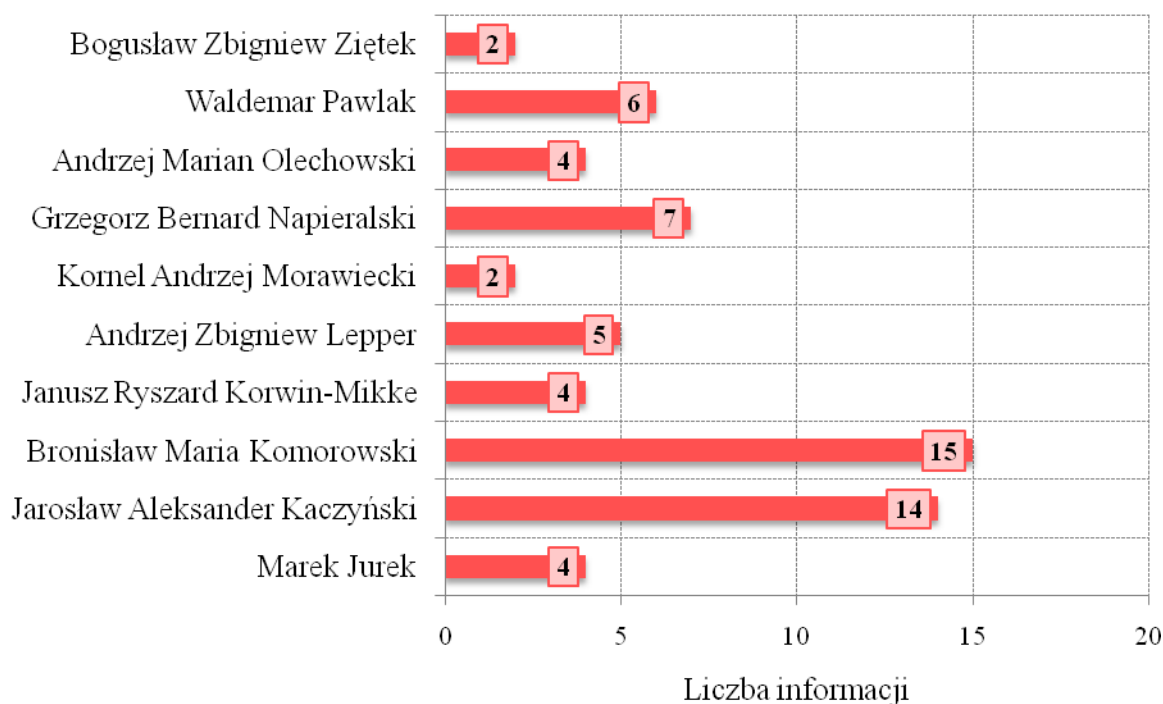
Telewizja Polska SA		TVP 1	TVP 2	TVP INFO	TVP Polonia	TVP SA ogółem
1	Marek Jurek	0:00:26	0:00:34	0:03:58	0:00:52	0:05:50
2	Jarosław Aleksander Kaczyński	0:43:05	0:12:39	3:17:22	0:22:35	4:35:41
3	Bronisław Maria Komorowski	0:50:06	0:10:22	6:15:45	0:22:38	7:38:51
4	Janusz Ryszard Korwin-Mikke	0:00:38	0:06:30	0:45:41	0:00:52	0:53:41
5	Andrzej Zbigniew Lepper	0:01:07	0:06:52	0:54:45	0:00:36	1:03:20
6	Kornel Andrzej Morawiecki	0:00:37	0:06:15	0:31:37	0:00:28	0:38:57
7	Grzegorz Bernard Napieralski	0:19:45	0:12:21	2:52:07	0:06:26	3:30:39
8	Andrzej Marian Olechowski	0:00:39	0:05:51	0:02:18	0:01:18	0:10:06
9	Waldemar Pawlak	0:28:18	0:13:37	2:01:40	0:22:11	3:05:46
10	Bogusław Zbigniew Ziętek	0:00:32	0:00:04	0:34:04	0:00:24	0:35:04
Razem		2:25:13	1:15:05	0:00:00	1:18:20	22:17:55

Tabela 2. Audycje własne nadawcy – czas wypowiedzi kandydatów, przedstawicieli komitetów wyborczych oraz partii politycznych wspierających kandydatów w okresie 14-18 czerwca 2010.

		TVP 1	TVP 2	TVP INFO	TVP Polonia	TVP SA ogółem
1	Marek Jurek	0:09:39	0:06:20	0:01:57	0:19:04	0:37:00
2	Jarosław Aleksander Kaczyński	0:35:30	0:01:44	3:52:54	0:35:32	5:05:40
3	Bronisław Maria Komorowski	0:23:00	0:30:09	5:08:57	0:57:26	6:59:32
4	Janusz Ryszard Korwin-Mikke	0:00:53	0:00:12	0:01:31	0:00:46	0:03:22
5	Andrzej Zbigniew Lepper	0:09:49	0:00:06	0:01:33	0:00:44	0:12:12
6	Kornel Andrzej Morawiecki	0:00:21	0:00:10	0:06:36	0:00:30	0:07:37
7	Grzegorz Bernard Napieralski	0:21:34	0:08:16	2:44:43	0:19:11	3:33:44
8	Andrzej Marian Olechowski	0:00:27	0:00:06	0:07:25	0:00:50	0:08:48
9	Waldemar Pawlak	0:14:45	0:00:53	1:27:00	0:21:15	2:03:53
10	Bogusław Zbigniew Ziętek	0:07:57	0:06:36	0:03:51	0:00:48	0:19:12
Razem		2:03:55	0:54:32	0:00:00	2:36:06	19:11:00

Wykres 1. Liczba* przekazów tekstowych poświęconych poszczególnym kandydatom w okresie 7-13 czerwca 2010 – pasek informacyjny TVP INFO.

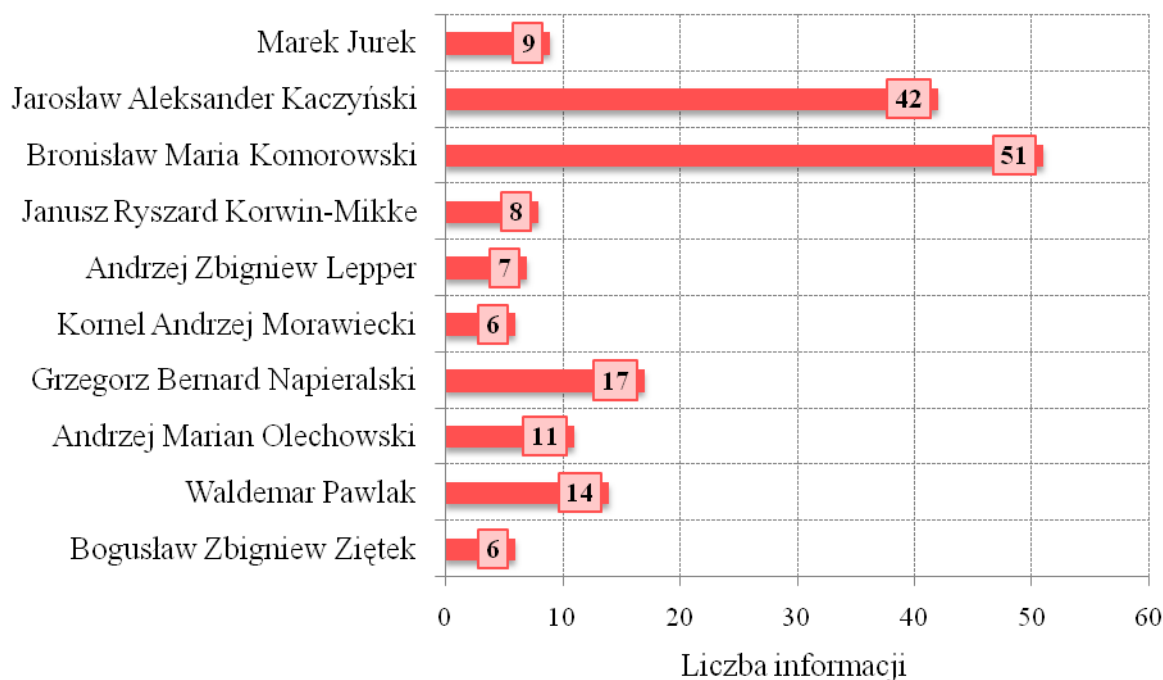
TVP INFO: liczba informacji na pasku



* Dane liczbowe nie uwzględniają powtórek informacji (na pasku) w ciągu doby.

Wykres 2. Liczba* przekazów tekstowych poświęconych poszczególnym kandydatom w okresie 14-18 czerwca 2010 – pasek informacyjny TVP INFO.

TVP INFO: liczba informacji na pasku



* Dane liczbowe nie uwzględniają powtórek informacji (na pasku) w ciągu doby.

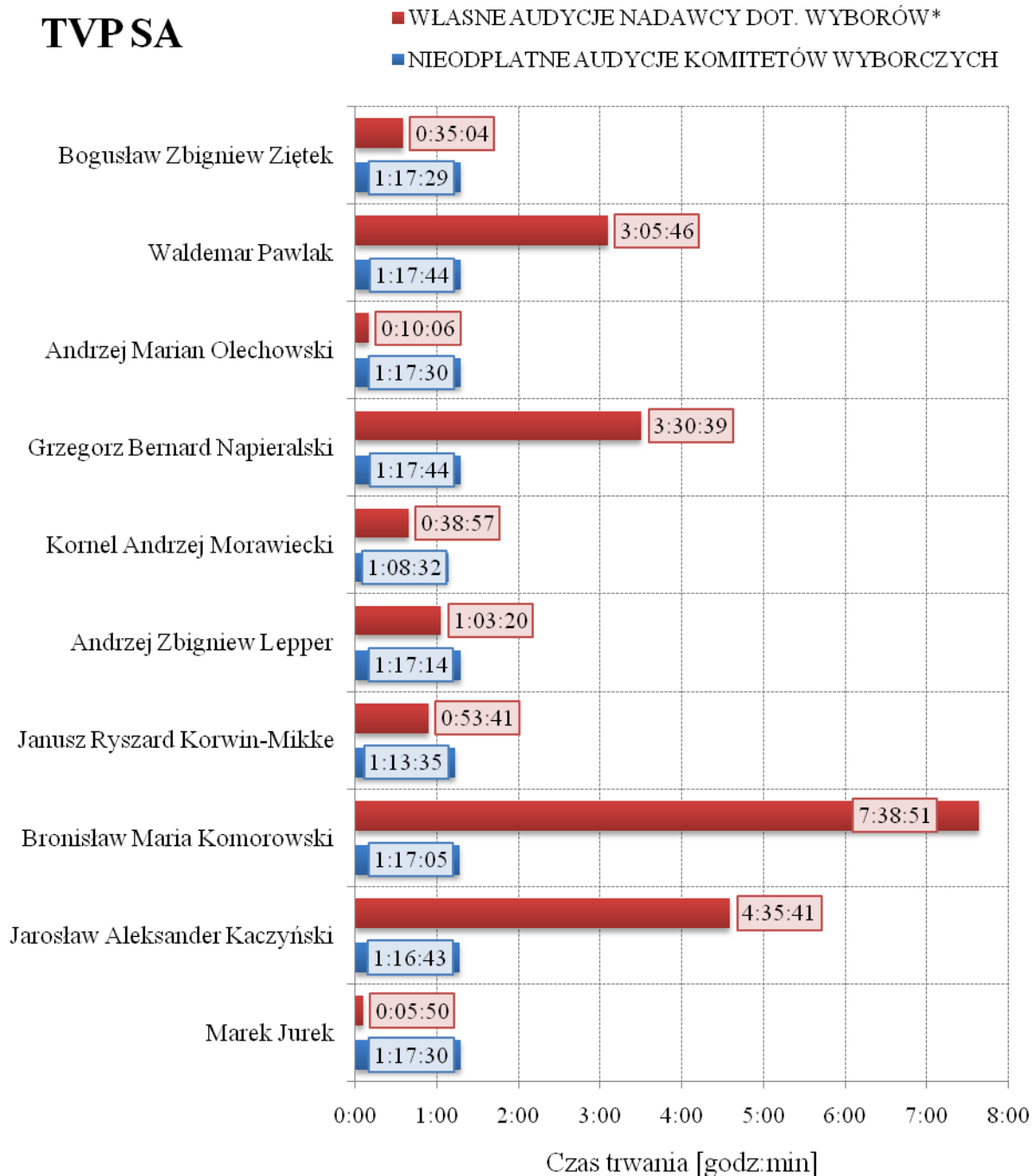
Tabela 3. Nieodpłatne audycje wyborcze w okresie 7-13 czerwca 2010.

Telewizja Polska SA		TVP 1	TVP 2	TVP Polonia	TVP SA ogółem
1	Marek Jurek	0:32:30	0:30:00	0:15:00	1:17:30
2	Jarosław Aleksander Kaczyński	0:32:43	0:29:00	0:15:00	1:16:43
3	Bronisław Maria Komorowski	0:32:25	0:29:47	0:14:53	1:17:05
4	Janusz Ryszard Korwin-Mikke	0:29:56	0:28:39	0:15:00	1:13:35
5	Andrzej Zbigniew Lepper	0:32:44	0:29:30	0:15:00	1:17:14
6	Kornel Andrzej Morawiecki	0:28:32	0:26:00	0:14:00	1:08:32
7	Grzegorz Bernard Napieralski	0:32:44	0:30:00	0:15:00	1:17:44
8	Andrzej Marian Olechowski	0:32:30	0:30:00	0:15:00	1:17:30
9	Waldemar Pawlak	0:32:44	0:30:00	0:15:00	1:17:44
10	Bogusław Zbigniew Ziętek	0:32:30	0:29:59	0:15:00	1:17:29
Razem		5:19:18	4:52:55	2:28:53	12:41:06

Tabela 4. Nieodpłatne audycje wyborcze w okresie 14-18 czerwca 2010.

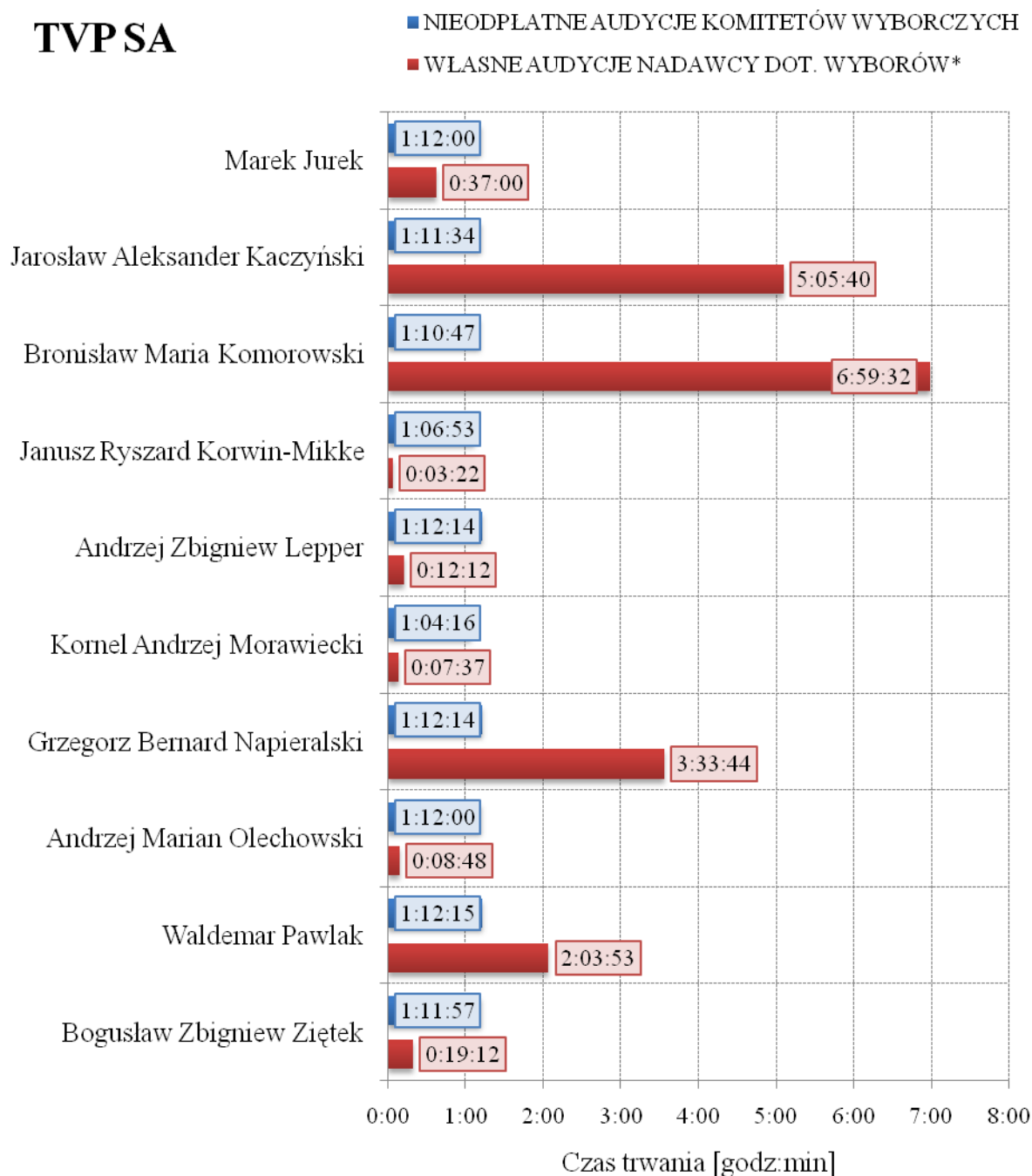
		TVP 1	TVP 2	TVP Polonia	TVP SA ogółem
1	Marek Jurek	0:27:00	0:30:00	0:15:00	1:12:00
2	Jarosław Aleksander Kaczyński	0:26:54	0:29:40	0:15:00	1:11:34
3	Bronisław Maria Komorowski	0:26:09	0:29:51	0:14:47	1:10:47
4	Janusz Ryszard Korwin-Mikke	0:22:40	0:29:13	0:15:00	1:06:53
5	Andrzej Zbigniew Lepper	0:27:14	0:30:00	0:15:00	1:12:14
6	Kornel Andrzej Morawiecki	0:21:48	0:27:28	0:15:00	1:04:16
7	Grzegorz Bernard Napieralski	0:27:14	0:30:00	0:15:00	1:12:14
8	Andrzej Marian Olechowski	0:27:00	0:30:00	0:15:00	1:12:00
9	Waldemar Pawlak	0:27:15	0:30:00	0:15:00	1:12:15
10	Bogusław Zbigniew Ziętek	0:26:58	0:29:59	0:15:00	1:11:57
Razem		4:20:12	4:56:11	2:29:47	11:46:10

Wykres 3. Czas wypowiedzi kandydatów, przedstawicieli komitetów wyborczych i partii politycznych wspierających kandydatów w audycjach własnych nadawcy oraz czas trwania nieodpłatnych audycji wyborczych w okresie 7-13 czerwca 2010 w programach ogólnokrajowych TVP SA.

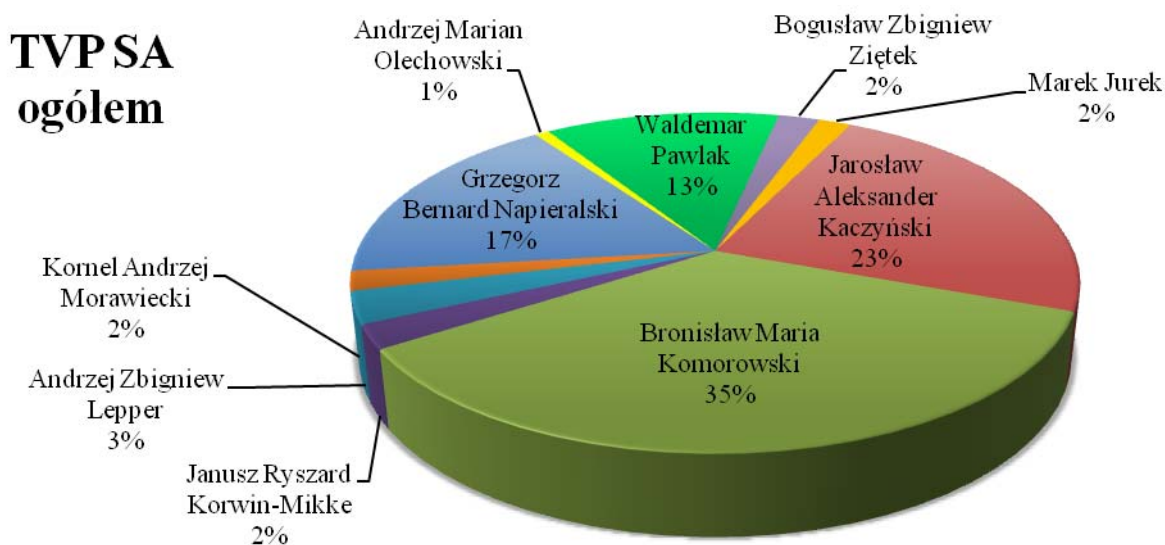


Wykres 4. Czas wypowiedzi kandydatów, przedstawicieli komitetów wyborczych i partii politycznych wspierających kandydatów w audycjach własnych nadawcy oraz czas trwania nieodpłatnych audycji wyborczych w okresie 14-18 czerwca 2010 w programach ogólnokrajowych TVP SA.

TVP SA



Wykres 5. Procentowy podział czasu poświęconego na wypowiedzi kandydatów ich komitetów i partii wspierających w **audycjach własnych** TVP SA w okresie **7-18 czerwca 2010.**



Podsumowanie

W ostatnich dwóch tygodniach kampanii (tj. w okresie 7-18 czerwca 2010) Telewizja Polska udostępniła każdemu z kandydatów jedną godzinę czasu antenowego w Programie 1, jedną godzinę czasu antenowego w Programie 2, oraz pół godziny czasu antenowego w TV Polonia (czyli łącznie 2,5 godziny dla każdego kandydata). W największym stopniu wykorzystał ten czas komitet wyborczy Waldemara Pawlaka (2 godz., 29 min. i 59 sek.) a w najmniejszym – komitet wyborczy Kornela Mazowieckiego (2 godz., 12 min. i 48 sek.).

W audycjach **własnych nadawcy** najwięcej czasu poświęcono dwóm kandydatom: Bronisławowi Komorowskiemu (łącznie z przedstawicielami jego komitetu wyborczego i popierającej go partii) oraz Jarosławowi Kaczyńskiemu (łącznie z przedstawicielami jego komitetu wyborczego i popierającej go partii). **Wypowiedzi Bronisława Komorowskiego**, stanowiły **35%** (tj. 14 godz. 38 min.) wszystkich wypowiedzi kandydatów, ich komitetów i partii wspierających (tj. 41 godz. 29 min.) w ogólnokrajowych programach TVP, natomiast wypowiedzi **Jarosława Kaczyńskiego** stanowiły **23%** (tj. 9 godz. 41 min.). Rozkład czasów w okresie 7-18 czerwca 2010 był różny w każdym z programów:

- w TVP1 przeznaczono podobny czas na wypowiedzi Jarosława Kaczyńskiego (1 godz. 19 min.) i Bronisława Komorowskiego (1 godz., 13 min.);
- w TVP2 więcej czasu (o 26 min.) poświęcono Bronisławowi Komorowskiemu (40 minut) niż Jarosławowi Kaczyńskiemu (14 minut);

- w paśmie wspólnym TVP INFO – podobnie jak w TVP 2 – więcej czasu poświęcono Bronisławowi Komorowskiemu (11 godz. 25 min.) niż Jarosławowi Kaczyńskiemu (7 godz. 17 min.);
- w TVP Polonia także najwięcej czasu przeznaczono na wypowiedzi Bronisława Komorowskiego (1 godz. i 20 min.), Jarosław Kaczyński wypowiadał się przez 58 minut, czyli o 22 minuty krócej.

Spośród innych kandydatów, najwięcej czasu w ww. programach TVP SA poświęcono wypowiedziom Grzegorza Napieralskiego (łącznie 7 godz. i 4 min.) i Waldemara Pawlaka (łącznie 5 godz., 10 min.).

Pozostali kandydaci byli obecni w programach TVP SA w niewielkim stopniu. Ich wypowiedzi zajęły łącznie 4 godz., 55 min.

POLSKIE RADIO SA

Tabela 5. Audycje własne nadawcy – czas wypowiedzi kandydatów, przedstawicieli komitetów wyborczych oraz partii politycznych wspierających kandydatów w okresie 7-13 czerwca 2010.

Polskie Radio SA		PR 1	PR 2	PR 3	Radio Euro	PR dla Zagranicy	PR SA ogółem
1	Marek Jurek	0:05:29	0:00:14	0:00:00	0:00:00	0:00:00	0:05:43
2	Jarosław Aleksander Kaczyński	0:14:58	0:01:06	0:25:43	0:00:00	0:01:00	0:42:47
3	Bronisław Maria Komorowski	0:16:38	0:00:45	0:18:42	0:00:00	0:01:00	0:37:05
4	Janusz Ryszard Korwin-Mikke	0:00:18	0:00:00	0:00:06	0:00:00	0:00:00	0:00:24
5	Andrzej Zbigniew Lepper	0:04:09	0:00:00	0:00:06	0:00:00	0:00:00	0:04:15
6	Kornel Andrzej Morawiecki	0:10:35	0:00:00	0:00:08	0:00:00	0:00:00	0:10:43
7	Grzegorz Bernard Napieralski	0:07:44	0:00:00	0:06:23	0:00:00	0:00:00	0:14:07
8	Andrzej Marian Olechowski	0:01:05	0:00:00	0:00:00	0:00:00	0:00:00	0:01:05
9	Waldemar Pawlak	0:01:43	0:00:17	0:16:52	0:00:00	0:00:00	0:18:52
10	Bogusław Zbigniew Ziętek	0:00:26	0:00:00	0:12:27	0:00:00	0:00:00	0:12:53
Razem		1:03:05	0:02:22	1:20:27	0:00:00	0:02:00	2:27:54

Tabela 6. Audycje własne nadawcy – czas wypowiedzi kandydatów, przedstawicieli komitetów wyborczych oraz partii politycznych udzielających wsparcia kandydatów w okresie 14-18 czerwca 2010.

Polskie Radio SA		PR 1	PR 2	PR 3	Radio Euro	PR dla Zagranicy	PR SA ogółem
1	Marek Jurek	0:05:09	0:00:00	0:09:23	0:00:00	0:00:00	0:14:32
2	Jarosław Aleksander Kaczyński	0:39:45	0:02:46	0:43:05	0:00:00	0:00:46	1:26:22
3	Bronisław Maria Komorowski	0:34:05	0:03:10	0:31:15	0:00:00	0:00:31	1:09:01
4	Janusz Ryszard Korwin-Mikke	0:05:27	0:00:00	0:10:49	0:00:00	0:00:00	0:16:16
5	Andrzej Zbigniew Lepper	0:00:15	0:00:00	0:18:21	0:00:00	0:00:00	0:18:36
6	Kornel Andrzej Morawiecki	0:02:45	0:00:00	0:00:21	0:00:00	0:00:00	0:03:06
7	Grzegorz Bernard Napieralski	0:37:45	0:00:00	0:24:17	0:00:00	0:00:00	1:02:02
8	Andrzej Marian Olechowski	0:10:22	0:00:12	0:00:00	0:00:00	0:00:00	0:10:34
9	Waldemar Pawlak	0:13:04	0:00:00	0:11:36	0:00:00	0:00:00	0:24:40
10	Bogusław Zbigniew Ziętek	0:00:08	0:00:22	0:09:16	0:00:00	0:00:00	0:09:46
Razem		2:28:45	0:06:30	2:38:23	0:00:00	0:01:17	2:45:55

Tabela 7. Nieodpłatne audycje wyborcze w okresie 7-13 czerwca 2010.

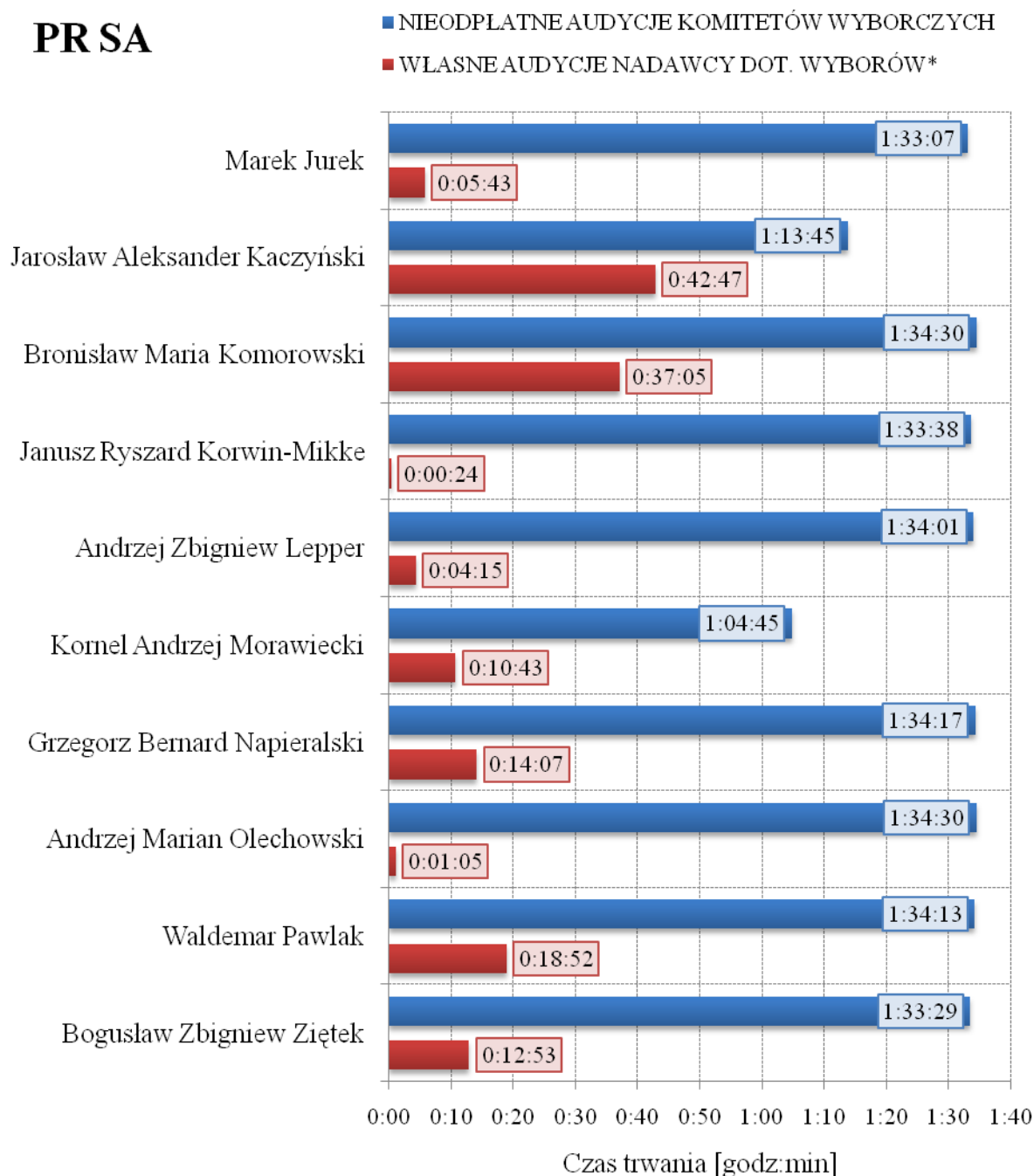
Polskie Radio SA		PR 1	PR 2	PR 3	Radio Euro	PR dla Zagranicy	PR SA ogółem
1	Marek Jurek	0:26:30	0:13:19	0:26:40	0:13:19	0:13:19	1:33:07
2	Jarosław Aleksander Kaczyński	0:21:00	0:10:35	0:21:10	0:10:25	0:10:35	0:52:35
3	Bronisław Maria Komorowski	0:27:00	0:13:30	0:27:00	0:13:30	0:13:30	1:07:30
4	Janusz Ryszard Korwin-Mikke	0:26:50	0:13:22	0:26:42	0:13:22	0:13:22	1:06:56
5	Andrzej Zbigniew Lepper	0:26:50	0:13:27	0:27:00	0:13:18	0:13:26	1:07:01
6	Kornel Andrzej Morawiecki	0:18:30	0:09:15	0:18:30	0:09:15	0:09:15	0:46:15
7	Grzegorz Bernard Napieralski	0:27:00	0:13:29	0:26:56	0:13:26	0:13:26	1:07:21
8	Andrzej Marian Olechowski	0:27:00	0:13:30	0:27:01	0:13:30	0:13:29	1:07:29
9	Waldemar Pawlak	0:26:50	0:13:29	0:26:56	0:13:29	0:13:29	1:07:17
10	Bogusław Zbigniew Ziętek	0:27:00	0:13:16	0:26:37	0:13:10	0:13:26	1:06:52
Razem		4:14:30	2:07:12	4:14:32	2:06:44	2:07:17	11:02:23

Tabela 8. Nieodpłatne audycje wyborcze w okresie 14-18 czerwca 2010.

Polskie Radio SA		PR 1	PR 2	PR 3	Radio Euro	PR dla Zagranicy	PR SA ogółem
1	Marek Jurek	0:26:30	0:13:15	0:26:33	0:13:15	0:13:15	1:32:48
2	Jarosław Aleksander Kaczyński	0:24:50	0:10:09	0:25:29	0:12:38	0:12:38	1:00:15
3	Bronisław Maria Komorowski	0:27:00	0:13:30	0:26:58	0:13:31	0:13:30	1:07:31
4	Janusz Ryszard Korwin-Mikke	0:26:50	0:13:23	0:26:44	0:13:23	0:13:23	1:06:59
5	Andrzej Zbigniew Lepper	0:27:00	0:13:30	0:26:56	0:13:30	0:13:30	1:07:30
6	Kornel Andrzej Morawiecki	0:18:30	0:09:15	0:18:30	0:09:15	0:09:15	0:46:15
7	Grzegorz Bernard Napieralski	0:27:00	0:13:28	0:26:57	0:13:28	0:13:29	1:07:25
8	Andrzej Marian Olechowski	0:27:00	0:13:30	0:27:00	0:13:30	0:13:30	1:07:30
9	Waldemar Pawlak	0:27:00	0:13:30	0:27:00	0:13:30	0:13:30	1:07:30
10	Bogusław Zbigniew Ziętek	0:27:00	0:13:30	0:26:57	0:13:30	0:13:30	1:07:30
Razem		4:18:40	2:07:00	4:19:04	2:09:30	2:09:30	11:11:13

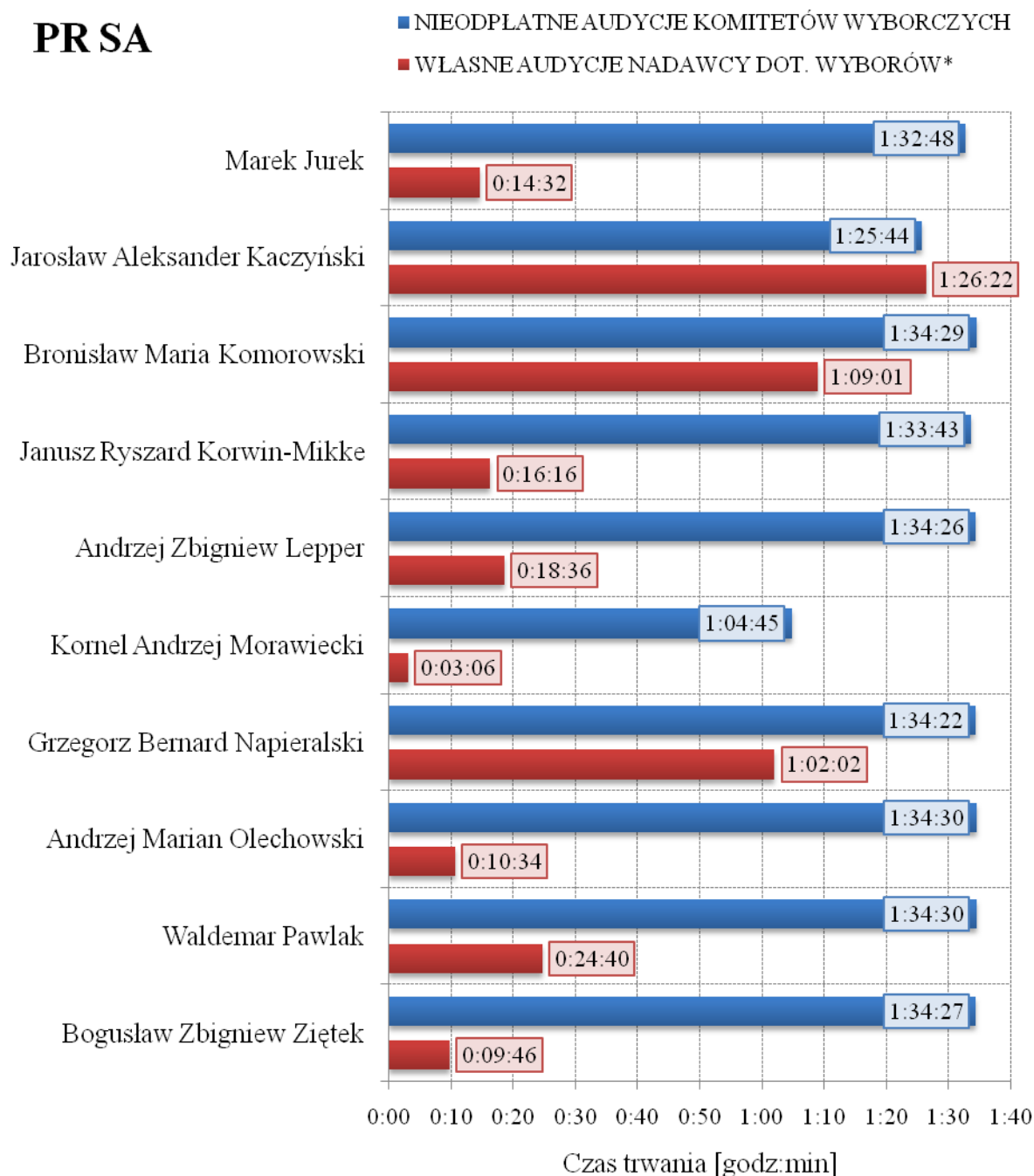
Wykres 6. Czas wypowiedzi kandydatów, przedstawicieli komitetów wyborczych i partii politycznych wspierających kandydatów w audycjach własnych nadawcy oraz czas trwania nieodpłatnych audycji wyborczych w okresie 7-13 czerwca 2010 w programach PR SA.

PR SA

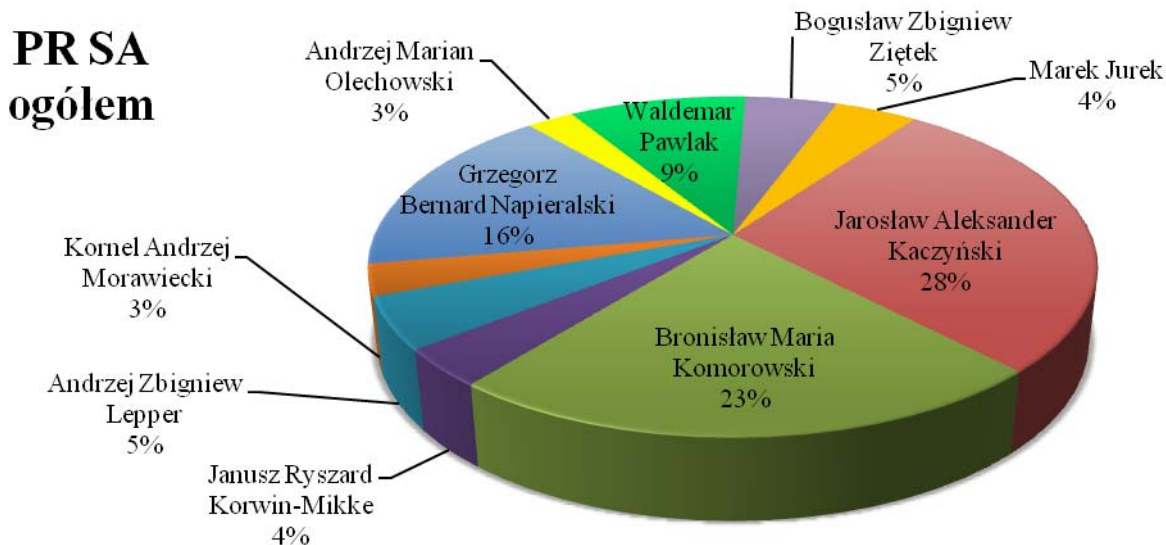


Wykres 7. Czas wypowiedzi kandydatów, przedstawicieli komitetów wyborczych i partii politycznych wspierających kandydatów w audycjach własnych nadawcy oraz czas trwania nieodpłatnych audycji wyborczych w okresie 14-18 czerwca 2010 w programach PR SA.

PR SA



Wykres 8. Procentowy podział czasu poświęconego na wypowiedzi kandydatów ich komitetów i partii wspierających w **audycjach własnych PR SA** w okresie **7-18 czerwca 2010.**



Podsumowanie PR SA

W okresie 7-18 czerwca 2010 Polskie Radio udostępniło we wszystkich swoich programach czas antenowy na **nieodpłatne audycje wyborcze** każdemu kandydatowi. W największym stopniu wykorzystał ten czas komitet wyborczy Andrzeja Olechowskiego, którego audycje zajęły 3 godz. i 9 min. Podobny łączny czas trwania (nieco ponad 3 godz.) zajęły audycje Marka Jurka, Bronisława Komorowskiego, Janusza Korwina-Mikke, Andrzeja Lepera, Grzegorza Napieralskiego, Waldemara Pawlaka i Bogusława Ziętka. Mniej czasu zajęły audycje wyborcze Jarosława Kaczyńskiego (2 godz. 29 min.) i Kornela Morawieckiego (2 godz. 10 min.)

W audycjach **własnych nadawcy** najwięcej czasu poświęcono dwóm kandydatom: Bronisławowi Komorowskiemu (łącznie z przedstawicielami jego komitetu wyborczego i popierającej go partii) oraz Jarosławowi Kaczyńskiemu (łącznie z przedstawicielami jego komitetu wyborczego i popierającej go partii). **Wypowiedzi Jarosława Kaczyńskiego** stanowiły **28%** (tj. 2 godz. 9 min.) wszystkich wypowiedzi kandydatów, ich komitetów i partii wspierających (tj. 7 godz. 43 min.) w ogólnokrajowych programach PR SA, natomiast wypowiedzi **Bronisława Komorowskiego** stanowiły **23%** (tj. 1 godz. 46 min.). Rozkład czasów w okresie 7-18 czerwca 2010 był różny w każdym z programów:

- w Programie 1 przeznaczono podobny czas na wypowiedzi Jarosława Kaczyńskiego (55 min.) i Bronisława Komorowskiego (51 min.);

- w Programie 2 własne audycje wyborcze nadawcy poświęcone wszystkim kandydatom zajęły niewiele czasu – 9 minut, w tym najwięcej zajęły wypowiedzi Jarosława Kaczyńskiego (4 min) i Bronisława Komorowskiego (4 min.)
- w Programie 3 najwięcej czasu zajęły wypowiedzi Jarosława Kaczyńskiego (1 godz. 9 min.), natomiast Bronisław Komorowski – 50 min.;
- w programie Radiu Euro nie nadawano audycji dotyczących wyborów;
- w programie Polskie Radio dla Zagranicy własne audycje nadawcy dotyczące wyborów zajęły jedynie 3 minuty – czas ten podzielono po połowie B. Komorowskiemu i J. Kaczyńskiemu.

Spośród innych kandydatów, najwięcej czasu w ww. programach PR SA poświęcono wypowiedziom Grzegorza Napieralskiego (45 min.), Waldemara Pawłaka (15 min.) i Kornela Morawieckiego (13 min.).

Pozostali kandydaci byli rzadko obecni w programach PR SA. Ich wypowiedzi zajęły łącznie 1 godz., 48 min.

Reasumując, w aktualnej kampanii wyborczej widoczna jest tendencja obserwowana we wcześniejszych kampaniach (do Parlamentu RP, Parlamentu Europejskiego, jak też na urząd Prezydenta RP), tj. nadawca koncentruje się głównie na kandydatach wyłonionych przez największe partie polityczne (zarówno rządzące jak i opozycyjne).

Pozostałym kandydatom, w szczególności nie posiadającym wsparcia partyjnego lub parlamentarnego, media publiczne okazały zdecydowanie mniejsze zainteresowanie.

Oprac.: Monika Trochimczuk, Grażyna Bączkowska