



KRAJOWA RADA
RADIOFONII I TELEWIZJI

Najpopularniejsze audycje w IV kwartale 2016 roku. Dobowa oglądalność programów - raport

DEPARTAMENT MONITORINGU

WARSZAWA 2017

Do najpopularniejszych audycji w IV kwartale 2016 roku należały audycje emitowane w programach publicznych TVP 1 i TVP2 oraz koncesjonowanych - Polsat, TVN.

Szczegółowe zestawienia dla każdego z 4 programów, zawierające tytuł, liczbę emisji oraz rating poszczególnych audycji zamieszczono poniżej.

TVP 1 - najpopularniejsze audycje w IV kwartale 2016 r.¹			
Lp.	Tytuł audycji	Liczba emisji	Wielkość widowni (AMR)
1.	MECZ TOWARZYSKI PIŁKI NOŻNEJ /TRANSMISJA/	1	4 432 033
2.	OJCIEC MATEUSZ /SER.KRYM.OBYCZ.POL./	13	4 013 631
3.	PUCHAR SWIATA W SKOKACH NARCIARSKICH	3	3 943 514
4.	LIGA MISTRZOW /MECZ PIŁKI NOŻNEJ/	4	3 776 446
5.	RANCZO /SER.KOM.POL./	18	3 550 562
6.	OREDZIE NOWOROCZNE PREZYDENTA RP	1	3 376 002
7.	WIADOMOSCI	92	3 268 453
8.	ROLNIK SZUKA ZONY /REALITY SHOW POL./	16	3 198 639
9.	SPRAWA DLA REPORTERA /PROG.PUBLICYS./	13	3 163 218
10.	PROGNOZA POGODY	8	3 160 151
11.	TELEEXPRESS	2	2 838 054
12.	ROLNIK SZUKA ZONY - WYDANIE SPECJALNE	2	2 688 353
13.	OREDZIE PRYMASA POLSKI Z OKAZJI DNIA PAPIESKIEGO	1	2 515 329
14.	BRACIA PATRZCIE JENO /KONCERT/	1	2 456 263
15.	WYSTAPIENIE PREZESA RADY MINISTROW	2	2 382 730

¹ Na podstawie danych Nielsen Audience Measurement - badanie na reprezentatywnej próbie ludności Polski pow. 4 r.ż.; AMR dla wszystkich wydań audycji w godzinach największej oglądalności (Average Minute Rating - dosł. średnia oglądalność minutowa - wskaźnik opisujący średnią wielkość widowni oglądającej konkretną audycję lub program telewizyjny w dowolnie określonym odcinku czasu. Wskaźnik może odnosić się do całej populacji lub do określonej grupy celowej).



TVP 1 - najpopularniejsze audycje w IV kwartale 2016 r.¹			
16.	BLONDYNKA /SER.OBYCZ.POL./	6	2 342 494
17.	SLUZACE /FILM DRA.IND.USA/	1	2 226 124
18.	ROZMOWA Z KARDYNALEM KAZIMIERZEM NYCZEM NA UROCZYSTOSC OTWARCIA SWIATYNI OPATRZNOSCI BOZEJ	1	2 195 958
19.	SPORT /SERWIS SPORT./	92	2 192 993
20.	KOMISARZ ALEX /SER.KRYM.POL/	11	2 138 884

TVP 2 - najpopularniejsze audycje w IV kwartale 2016 r.			
Lp.	Tytuł audycji	Liczba emisji	Wielkość widowni (AMR)
1.	M JAK MILOSC /TELENOW.POL./	24	6 099 650
2.	NA DOBRE I NA ZLE /SER.OBYCZ.POL./	12	4 793 021
3.	SYLWESTER Z DWOJKA ZAKOPANE 2016	1	3 537 566
4.	KULISY SERIALU M JAK MILOSC	24	3 304 316
5.	PRETTY WOMAN /KOM.USA/	1	2 927 222
6.	NA SYGNALE /SER.OBYCZ.POL./	12	2 865 970
7.	SAMI SWOI /KOM.POL./	1	2 271 196
8.	THE VOICE OF POLAND NOKAUT /PROG. ROZR./	1	2 215 070
9.	EKSPRES REPORTEROW	11	2 199 740
10.	BARWY SZCZESCIA /SER.POL./	123	2 198 189
11.	NIE MA MOCNYCH /KOM.POL/	1	2 184 887
12.	THE VOICE OF POLAND PRZESLUCHANIA W CIEMNO /PROG. ROZR./	2	2 075 377
13.	THE VOICE OF POLAND BITWA /PROG. ROZR./	3	2 074 455
14.	KOCHAJ ALBO RZUC /KOM.POL./	1	2 044 636



TVP 2 - najpopularniejsze audycje w IV kwartale 2016 r.			
15.	THE VOICE OF POLAND LIVE /PROG. ROZR./	4	1 993 045
16.	ZOSTAN JESLI KOCHASZ /FILM MELODR.USA/	1	1 770 270
17.	JEDEN Z DZIESIECIU /TELETURNIEJ/	60	1 761 039
18.	25 LAT SUPER EXPRESS /GALA/	1	1 614 050
19.	PANORAMA	92	1 586 713
20.	BAKE OFF - ALE CIACHO! /REALITY SHOW POL./	6	1 564 155

Polsat - najpopularniejsze audycje w IV kwartale 2016 r.			
Lp	Tytuł audycji	Liczba emisji	Wielkość widowni (AMR)
1.	ELIMINACJE MISTRZOSTW SWIATA - MECZ PIŁKI NOŻNEJ	3	6 766 657
2.	KEVIN SAM W DOMU /FILM USA/	1	4 331 801
3.	15-LECIE KABARETU NEO-NOWKA SCHODY DO NIEBA /KABARET/	1	3 508 572
4.	DANCING WITH THE STARS - TANIEC Z GWIAZDAMI /PROG.ROZR./	5	3 088 001
5.	WIELKIE KOLEDOWANIE Z POLSATEM /KONCERT/	1	3 073 326
6.	SYLWESTROWA MOC PRZEBOJOW /KONCERT/	4	3 043 090
7.	UPROWADZONA 2 /FILM THRILL.FRA./	1	2 760 821
8.	STRZAL W 10 - URODZINY KABARETU MŁODYCH PANOW /KABARET/	1	2 628 182
9.	EXODUS: BOGOWIE I KROLOWIE /FILM DRA.PRZYG.HISZ.W.BRYT.USA/	1	2 469 051
10.	KRAINA LODU /FILM ANIM.USA/	1	2 415 457
11.	KABARET NA ZYWO /KABARET/	6	2 409 484
12.	WYDARZENIA	92	2 394 020

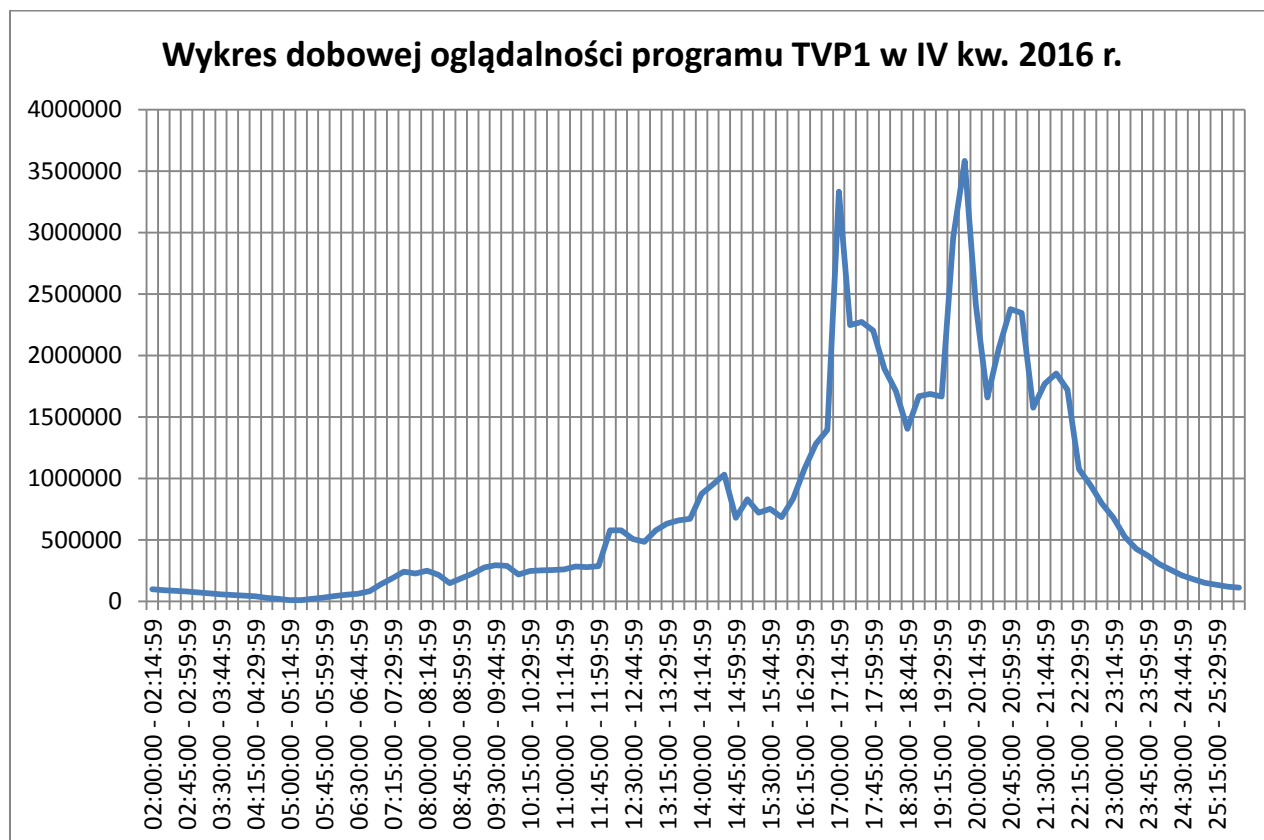


Polsat - najpopularniejsze audycje w IV kwartale 2016 r.			
13.	UPROWADZONA /FILM THRILL.FRA./	1	2 347 529
14.	MISS POLSKI 2016 /RELACJA/	3	2 333 017
15.	10-LECIE KABARETU SKECZOW MECZACYCH /KABARET/	2	2 253 945
16.	ELIMINACJE MISTRZOSTW SWIATA W PILCE NOZNEJ /STUDIO SPORT/	6	2 062 967
17.	MISS SUPRANATIONAL 2016 /RELACJA/	3	2 042 872
18.	EWOLUCJA PLANETY MALP /FILM SF.USA/	1	2 034 918
19.	RYJEK 2016 /KABARET/	1	2 033 880
20.	NASZ NOWY DOM /REALITY SHOW.POL./	20	2 028 088

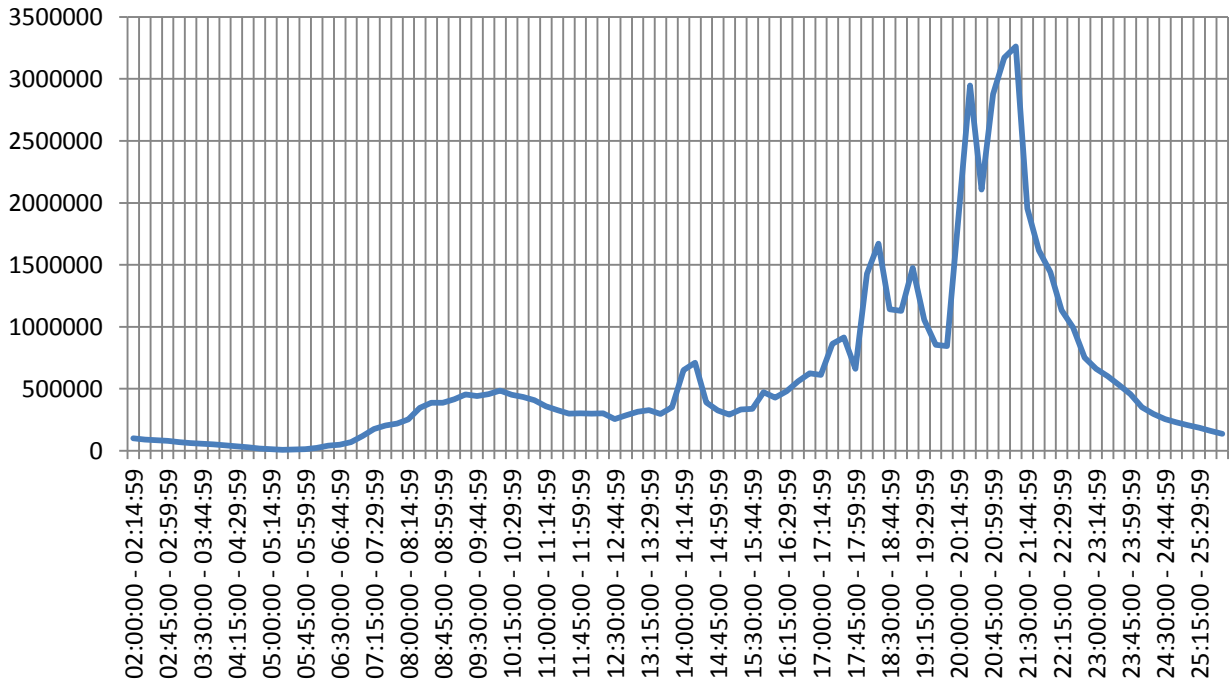
TVN - najpopularniejsze audycje w IV kwartale 2016 r.			
Lp.	Tytuł audycji	Liczba emisji	Wielkość widowni (AMR)
1.	LISTY DO M. /FILM KOM.POL./	1	3 294 799
2.	FAKTY	92	3 227 166
3.	BOGOWIE /FILM OBYCZ.POL./	1	3 159 920
4.	MAM TALENT! / PROGR./ROZR./	9	3 108 073
5.	MASTERCHEF /REALITY SHOW POL./	10	2 537 859
6.	FAKTY PO FAKTACH	1	2 537 218
7.	SHREK /FILM ANIM. USA/	1	2 382 513
8.	UWAGA ! /MAG.SENS.POL./	89	2 361 632
9.	NAD ZYCIE /FILM DRA.POL./	1	2 245 067
10.	NA WSPOLNEJ /SER.OBYCZ.POL./	51	2 188 684
11.	PROGNOZA POGODY	37	2 169 298

TVN - najpopularniejsze audycje w IV kwartale 2016 r.			
12.	RED /FILM SENS.USA/	1	2 154 558
13.	CZAROWNICA /FILM FANT.USA/	1	2 125 156
14.	DORADCA SMAKU /MAG.KUL.POL./	51	2 120 533
15.	SHREK 2 /FILM ANIM. USA/	1	2 099 229
16.	SPORT /SERWIS SPORT./	81	2 054 210
17.	GORACZKA LODU /SER.ANIM.USA/	1	2 047 819
18.	LAST MINUTE /FILM KOM.POL./	1	2 016 067
19.	SZPITAL /SER.PARADOK.POL./	62	1 891 194
20.	SHREK TRZECI /FILM ANIM.USA/	1	1 882 913

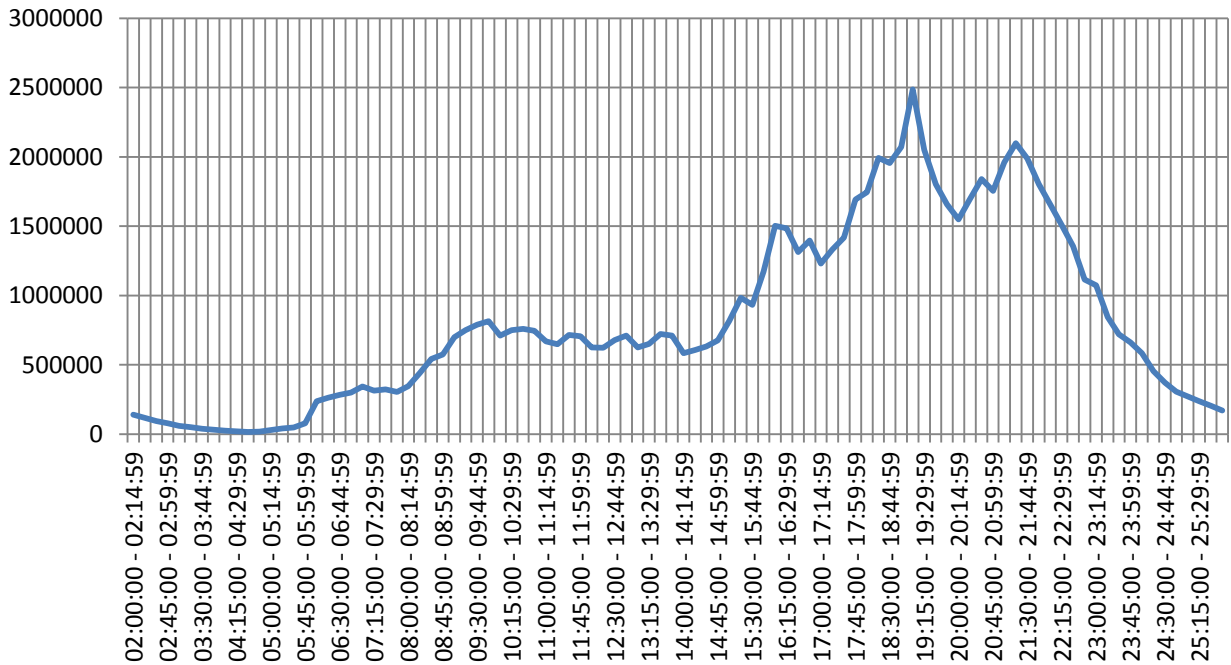
Na wykresach przedstawiono rozkłady dobowej oglądalności dla każdego z 4 programów w IV kwartale 2016 r.

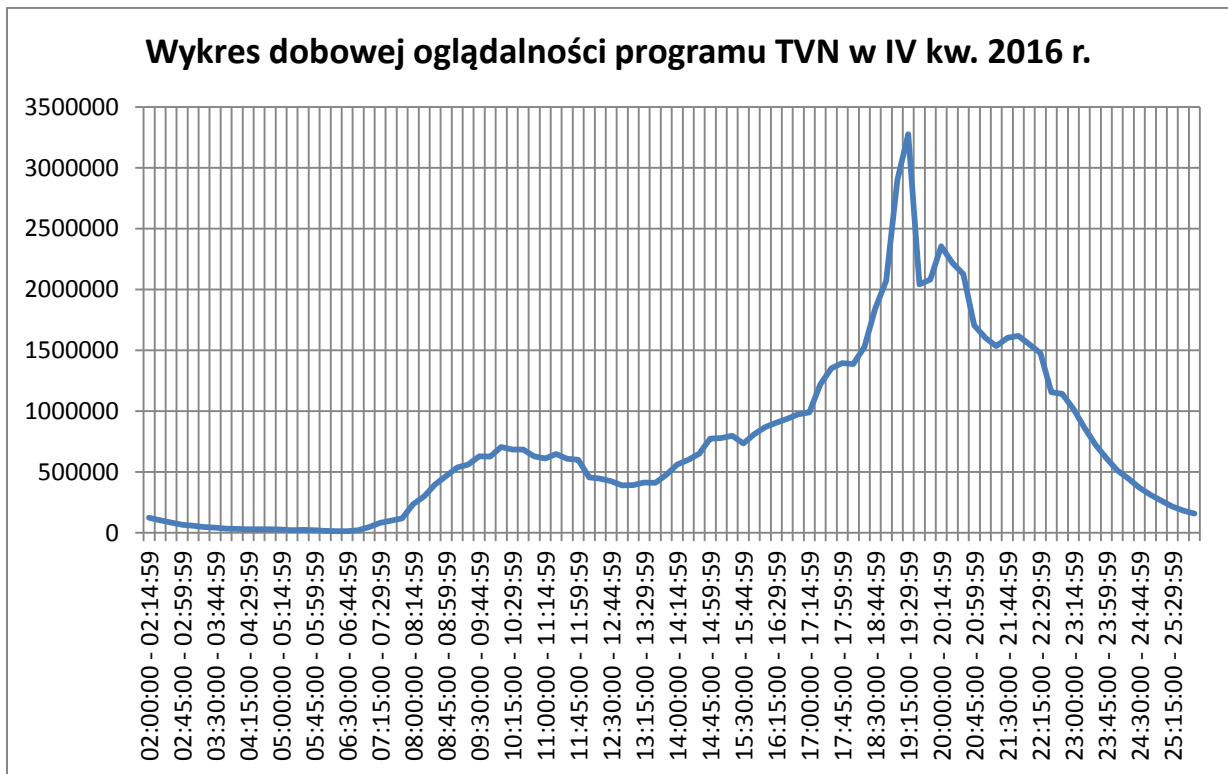


Wykres dobowej oglądalności programu TVP2 w IV kw. 2016 r.



Wykres dobowej oglądalności programu Polsat w IV kw. 2016 r.





Oprac. Justyna Reisner