



KRAJOWA RADA
RADIOFONII I TELEWIZJI

**Najpopularniejsze audycje w 2016 roku. Dobowa
oglądalność programów - raport**

DEPARTAMENT MONITORINGU

WARSZAWA 2017

Tab. 2. TVP 1 - najpopularniejsze audycje w 2016 r.¹

| Lp. | Tytuł audycji | Liczba emisji | Wielkość widowni (AMR) |
|-----|---|---------------|------------------------|
| 1. | MISTRZOSTWA EUROPY W PILCE NOZNEJ - EURO 2016 /TRANSMISJA/ | 10 | 5 205 135 |
| 2. | MECZ TOWARZYSKI PILKI NOZNEJ /TRANSMISJA/ | 5 | 4 217 693 |
| 3. | EUROWIZJA 2016 /TRANSMISJA/ | 3 | 3 608 193 |
| 4. | TURNIEJ KWALIFIKACYJNY DO IGRZYSK OLIMPIJSKICH /SIATKOWKA MEZCZYZN/ | 2 | 3 606 212 |
| 5. | PUCHAR SWIATA W SKOKACH NARCIARSKICH | 8 | 3 498 528 |
| 6. | TW BOLEK /FILM DOK.POL./ | 1 | 3 485 733 |
| 7. | OREDZIE NOWOROCZNE PREZYDENTA RP | 1 | 3 376 002 |
| 8. | LIGA MISTRZOW /MECZ PILKI NOZNEJ/ | 7 | 3 281 852 |
| 9. | MISTRZOSTWA EUROPY W PILCE NOZNEJ - EURO 2016 /CER. OTWARCIA/ | 1 | 3 268 677 |
| 10. | TASMY Z MAGDALENKI /FILM DOK.POL./ | 1 | 3 249 759 |
| 11. | U ZRODEL III RP SZAFKA KISZCZAKA /PROG.PUBL./ | 1 | 3 202 626 |
| 12. | TELEEXPRESS | 4 | 3 171 859 |
| 13. | DAVIS CUP THE WORLD CUP OF TENNIS /KRONIKA/ | 1 | 3 060 948 |
| 14. | SPRAWA DLA REPORTERA /PROG.PUBLICYS./ | 48 | 3 004 517 |
| 15. | MISTRZOSTWA EUROPY W PILCE NOZNEJ - EURO 2016 /STUDIO SPORT/ | 20 | 2 980 947 |
| 16. | WIADOMOSCI | 366 | 2 939 953 |
| 17. | BOG ZEMSTY /FILM DRA.USA/ | 1 | 2 930 352 |
| 18. | OJCIEC MATEUSZ /SER.KRYM.OBYCZ.POL./ | 69 | 2 929 399 |
| 19. | SYLWESTER Z JAKA TO MELODIA /PROG ROZR./ | 1 | 2 867 636 |
| 20. | ROLNIK SZUKA ZONY - WYDANIE SPECJALNE | 2 | 2 688 353 |

¹ Na podstawie danych Nielsen Audience Measurement badanie na reprezentatywnej próbie ludności Polski pow. 4 r.ż.; średni AMR dla wydań audycji w prime time 18-23.59 (Average Minute Rating- dost. średnia oglądalność minutowa - wskaźnik opisujący średnią wielkość widowni oglądającej konkretną audycję lub program telewizyjny w dowolnie określonym odcinku czasu.

Tab. 3. TVP 2 - najpopularniejsze audycje w 2016 r.

| Lp. | Tytuł audycji | Liczba emisji | Wielkość widowni (AMR) |
|-----|---|---------------|------------------------|
| 1. | M JAK MILOSC /TELENOW.POL./ | 78 | 6 237 589 |
| 2. | NA DOBRE I NA ZLE /SER.OBYCZ.POL./ | 38 | 4 801 639 |
| 3. | TELEKAMERY TELE TYGODNIA 2016 /RELACJA/ | 1 | 3 959 973 |
| 4. | TURNIEJ KWALIFIKACYJNY DO IGRZYSK OLIMPIJSKICH /SIATKOWKA MEZCZYZN/ | 1 | 3 704 487 |
| 5. | SYLWESTER Z DWOJKA ZAKOPANE 2016 | 1 | 3 537 566 |
| 6. | KULISY SERIALU M JAK MILOSC | 78 | 3 427 066 |
| 7. | PRETTY WOMAN /KOM.USA/ | 1 | 2 927 222 |
| 8. | NA SYGNALE /SER.OBYCZ.POL./ | 43 | 2 671 307 |
| 9. | KOCHAJ ALBO RZUC /KOM.POL./ | 2 | 2 605 549 |
| 10. | TOMASZ LIS NA ZYWO /PROG.PUBLIC./ | 4 | 2 590 939 |
| 11. | LIGA EUROPEJSKA UEFA /MECZ PIŁKI NOŻNEJ/ | 1 | 2 339 858 |
| 12. | CZŁOWIEK WOLNOSCI 2015 TYGODNIKA W SIECI /RELACJA/ | 1 | 2 295 738 |
| 13. | EKSPRES REPORTEROW | 38 | 2 274 249 |
| 14. | SAMI SWOI /KOM.POL./ | 1 | 2 271 196 |
| 15. | THE VOICE OF POLAND NOKAUT /PROG. ROZR./ | 1 | 2 215 070 |
| 16. | NIE MA MOCNYCH /KOM.POL/ | 2 | 2 186 907 |
| 17. | XX MIĘDZYNARODOWY FESTIWAL PIOSENKI I KULTURY ROMOW | 3 | 2 163 575 |
| 18. | XVIII MAZURSKA NOC KABARETOWA MRAGOWO 2016 /KABARET/ | 3 | 2 125 252 |
| 19. | BARWY SZCZESCIA /SER.POL./ | 389 | 2 105 716 |
| 20. | THE VOICE OF POLAND BITWA /PROG. ROZR./ | 3 | 2 074 455 |

Tab. 4. TVN - najpopularniejsze audycje w 2016 r.

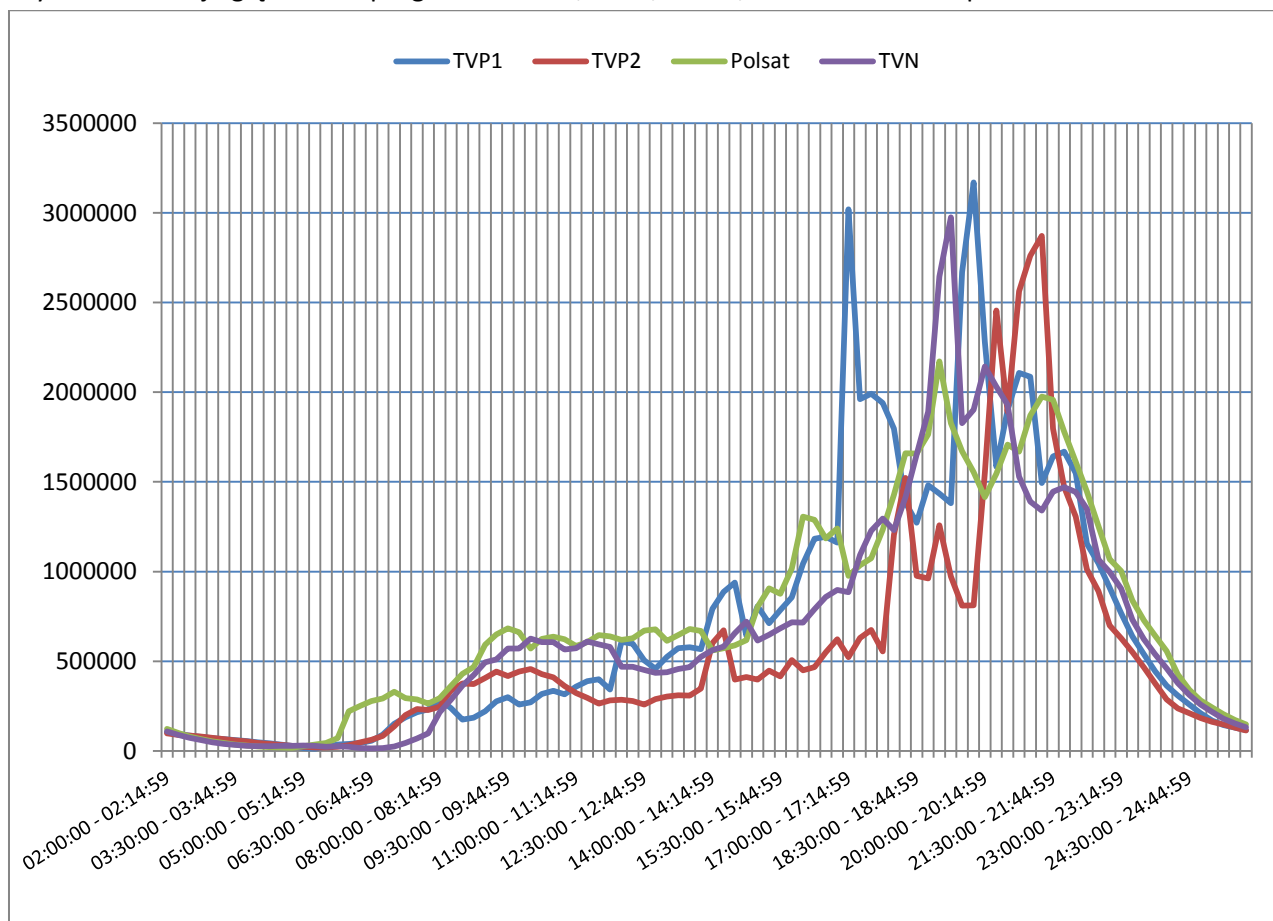
| Lp. | Tytuł audycji | Liczba emisji | Wielkość widowni (AMR) |
|-----|--|---------------|------------------------|
| 1. | LISTY DO M. /FILM KOM.POL./ | 1 | 3 294 799 |
| 2. | BOGOWIE /FILM OBYCZ.POL./ | 1 | 3 159 920 |
| 3. | MAM TALENT! / PROGR./ROZR./ | 13 | 3 044 536 |
| 4. | FAKTY | 366 | 2 952 156 |
| 5. | MASTERCHEF JUNIOR /REALITY SHOW POL./ | 10 | 2 854 187 |
| 6. | MALI GIGANCI /PROG.ROZR.POL./ | 10 | 2 556 692 |
| 7. | FAKTY PO FAKTACH | 1 | 2 537 218 |
| 8. | MASTERCHEF /REALITY SHOW POL./ | 14 | 2 425 911 |
| 9. | DRUGA SZANSA PREMIERA | 1 | 2 391 725 |
| 10. | PLANETA SINGLI PREMIERA | 1 | 2 313 697 |
| 11. | NAD ZYCIE /FILM DRA.POL./ | 1 | 2 245 067 |
| 12. | MOJE CORKI KROWY - PREMIERA | 1 | 2 244 784 |
| 13. | SHREK TRZECI /FILM ANIM.USA/ | 2 | 2 201 694 |
| 14. | NA WSPOLNEJ /SER.OBYCZ.POL./ | 205 | 2 199 575 |
| 15. | UWAGA ! /MAG.SENS.POL./ | 363 | 2 192 696 |
| 16. | SHREK 2 /FILM ANIM. USA/ | 2 | 2 171 233 |
| 17. | RED /FILM SENS.USA/ | 1 | 2 154 558 |
| 18. | CZAROWNICA /FILM FANT.USA/ | 1 | 2 125 156 |
| 19. | DORADCA SMAKU /MAG.KUL.POL./ | 206 | 2 110 573 |
| 20. | GWIEZDNE WOJNY - NOWA NADZIEJA /FILM SF USA/ | 1 | 2 099 271 |

Tab.5. Polsat - najpopularniejsze audycje w 2016 r.

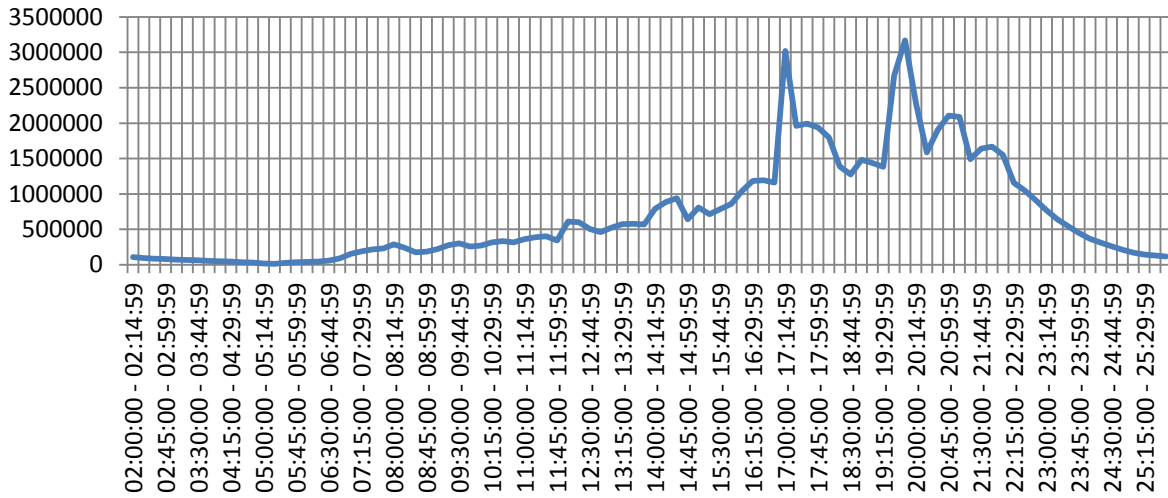
| Lp. | Tytuł audycji | Liczba emisji | Wielkość widowni (AMR) |
|-----|---|---------------|------------------------|
| 1. | ELIMINACJE MISTRZOSTW SWIATA - MECZ PIŁKI NOZNEJ | 4 | 6 398 986 |
| 2. | MISTRZOSTWA EUROPY W PILCE REZNEJ MEZCZYZN /TRANSMISJA/ | 7 | 4 404 629 |
| 3. | MISTRZOSTWA EUROPY W PILCE NOZNEJ - EURO 2016 /TRANSMISJA/ | 18 | 3 718 063 |
| 4. | 15-LECIE KABARETU NEO-NOWKA SCHODY DO NIEBA /KABARET/ | 1 | 3 508 572 |
| 5. | WIELKIE KOLEDOWANIE Z POLSATEM /KONCERT/ | 1 | 3 073 326 |
| 6. | SYLWESTROWA MOC PRZEBOJOW /KONCERT/ | 4 | 3 043 090 |
| 7. | KEVIN SAM W DOMU /FILM USA/ | 2 | 2 960 520 |
| 8. | UPROWADZONA 2 /FILM THRILL.FRA./ | 1 | 2 760 821 |
| 9. | ROZTANCZONY PGE NARODOWY /KONCERT/ | 3 | 2 726 035 |
| 10. | SYN BOZY /FILM DRAM.USA/ | 1 | 2 635 005 |
| 11. | STRZAL W 10 - URODZINY KABARETU MŁODYCH PANOW /KABARET/ | 1 | 2 628 182 |
| 12. | DISCO HIT FESTIVAL KOBYLNICA 2016 /RELACJA/ | 2 | 2 578 400 |
| 13. | DANCING WITH THE STARS - TANIEC Z GWIAZDAMI /PROG.ROZR./ | 23 | 2 563 764 |
| 14. | KRAINA LODU /FILM ANIM.USA/ | 2 | 2 535 934 |
| 15. | NIEZNISZCZALNI III /FILM SENS.USA/ | 1 | 2 477 581 |
| 16. | EXODUS: BOGOWIE I KROLOWIE /FILM DRA.PRZYG.HISZ.W.BRYT.USA/ | 1 | 2 469 051 |
| 17. | KABARETOWA NOC POD GWIAZDAMI /KABARET/ | 1 | 2 448 361 |
| 18. | XXX NASTEPNY POZIOM /FILM SENS.USA/ | 1 | 2 369 297 |
| 19. | UPROWADZONA /FILM THRILL.FRA./ | 1 | 2 347 529 |
| 20. | MISS POLSKI 2016 /RELACJA/ | 3 | 2 333 017 |

Jak wynika z analizy danych telemetrycznych pory największej oglądalności czterech głównych programów telewizyjnych nie uległy znaczącej zmianie w 2016 roku i mieściły się w podobnym przedziale czasowym, tj. między 18.00 a 23.00 jednak dla poszczególnych programów ulegały indywidualnym przesunięciom co zobrazowano na załączonych wykresach.

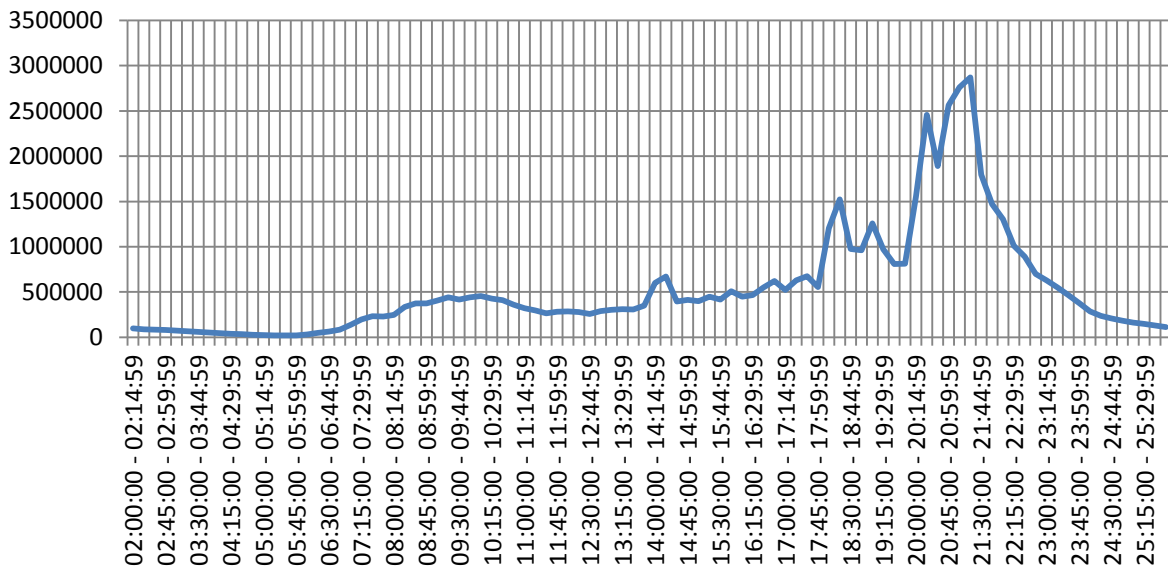
Wykres dobowej oglądalności programów TVP1, TVP2, Polsat, TVN w 2016 roku-porównanie



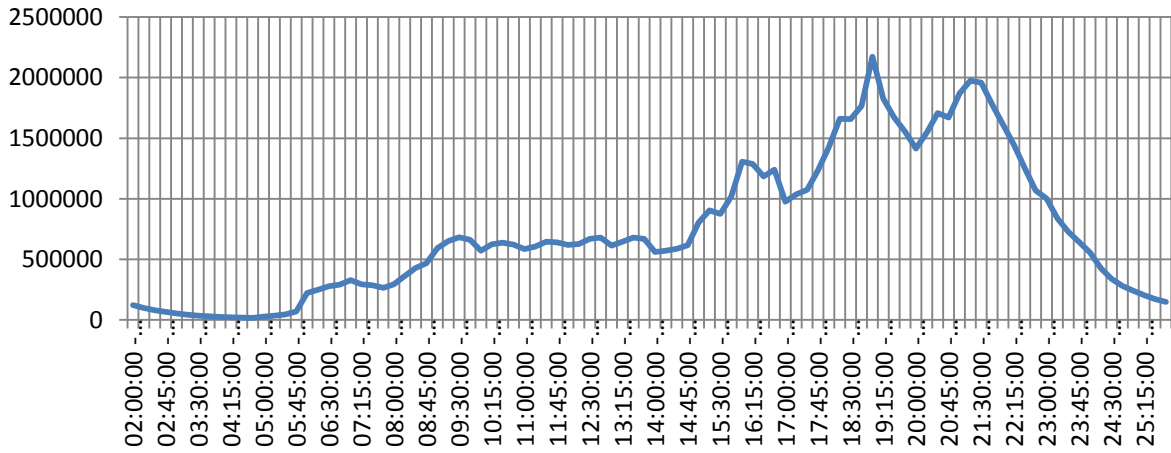
Wykres dobowej oglądalności programu TVP1 w 2016 r.



Wykres dobowej oglądalności programu TVP2 w 2016 r.



Wykres dobowej oglądalności programu Polsat w 2016 r.



Wykres dobowej oglądalności programu TVN w 2016r.

